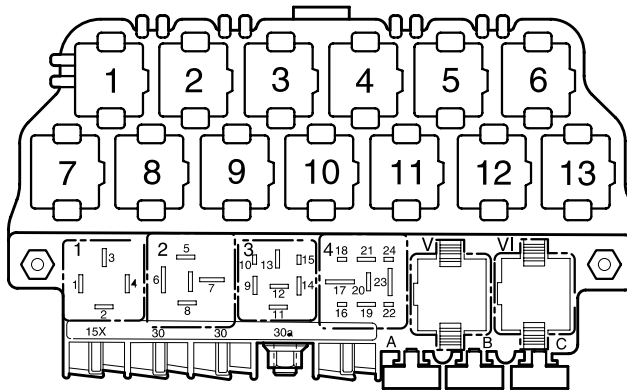


## Memory für Fahrersitz und Außenspiegel

ab August 1998

Abweichende Relaisplatz- und Sicherungsbelegung sowie Belegung der Mehrfachsteckverbindungen siehe Abschnitt "Einbauorte"



97-14163

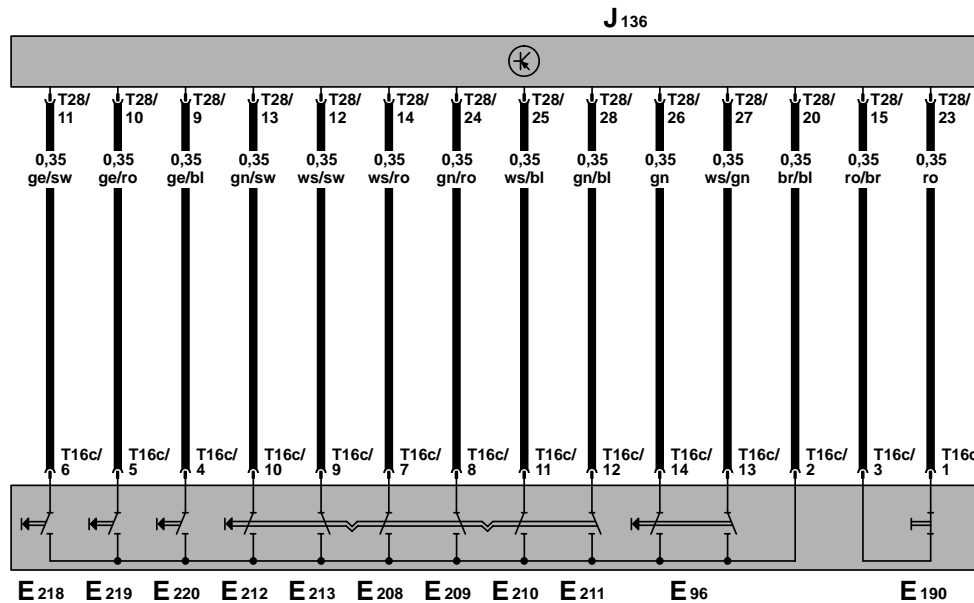
### Sicherungsfarben

- 30 A – grün
- 25 A – weiß
- 20 A – gelb
- 15 A – blau
- 10 A – rot
- 7,5 A – braun
- 5 A – beige
- 3 A – lila



**Steuergerät für Sitzverstellung mit Memory, Taster für Höhenverstellung, Taster für Längsverstellung, Taster für Lehnenverstellung Fahrersitz, Not-Aus-Schalter für Memoryfunktion**

- E96 – Taster für Lehnenverstellung Fahrersitz
- E190 – Not-Aus-Schalter für Memoryfunktion
- E208 – Taster für vordere Höhenverstellung, aufwärts, Fahrersitz
- E209 – Taster für vordere Höhenverstellung, abwärts, Fahrersitz
- E210 – Taster für hintere Höhenverstellung, aufwärts, Fahrersitz
- E211 – Taster für hintere Höhenverstellung, abwärts, Fahrersitz
- E212 – Taster für Längsverstellung, vor, Fahrersitz
- E213 – Taster für Längsverstellung, zurück, Fahrersitz
- E218 – Taster für Fahrer 1, Memorysitz
- E219 – Taster für Fahrer 2, Memorysitz
- E220 – Taster für Fahrer 3, Memorysitz
- J136 – Steuergerät für Sitzverstellung mit Memory, unter dem Fahrersitz
- T16c – Steckverbindung, 16-fach
- T28 – Steckverbindung, 28-fach



- ws = weiß
- sw = schwarz
- ro = rot
- br = braun
- gn = grün
- bl = blau
- gr = grau
- li = lila
- ge = gelb

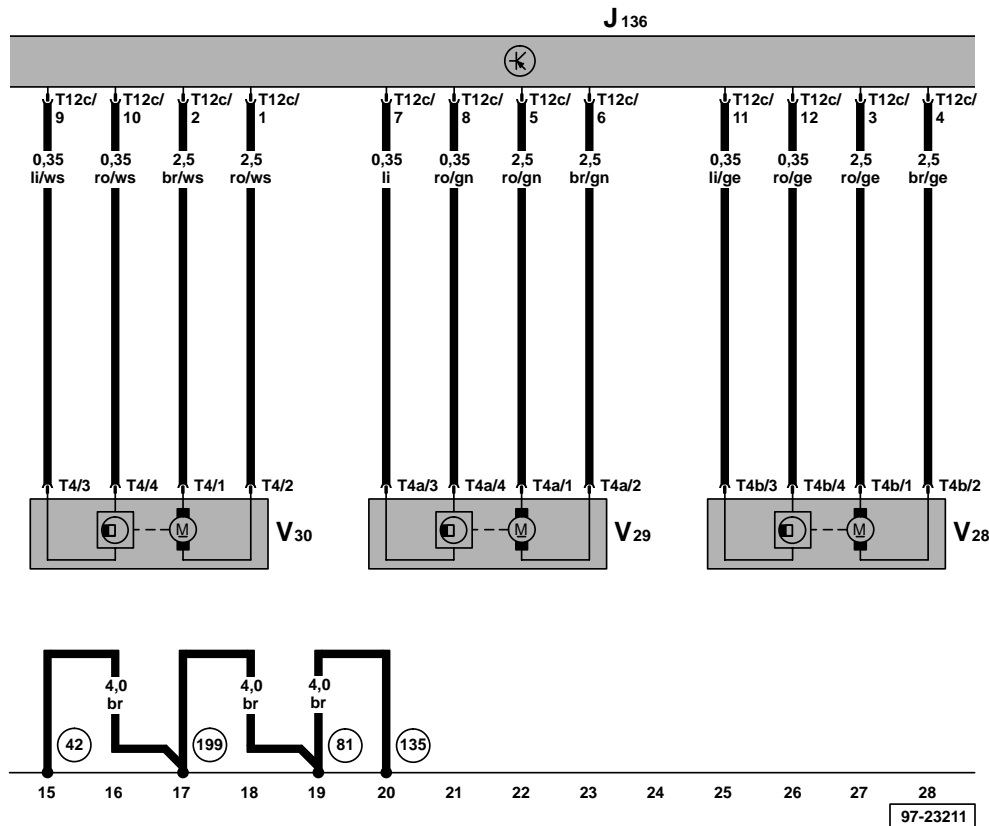
1 2 3 4 5 6 7 8 9 10 11 12 13 14

97-23210

Steuergerät für Sitzverstellung mit Memory, Motor für Längsverstellung, Motor für vordere Höhenverstellung, Motor für hintere Höhenverstellung

- J136 – Steuergerät für Sitzverstellung mit Memory, unter dem Fahrersitz
- T4 – Steckverbindung, 4-fach
- T4a – Steckverbindung, 4-fach
- T4b – Steckverbindung, 4-fach
- T12c – Steckverbindung, 12-fach
- V28 – Motor für Längsverstellung Fahrersitz
- V29 – Motor für vordere Höhenverstellung, Fahrersitz
- V30 – Motor für hintere Höhenverstellung, Fahrersitz

- (42) – Massepunkt an der Lenksäule
- (81) – Masseverbindung -1-, im Schalttafelleitungsstrang
- (135) – Masseverbindung -2-, im Schalttafelleitungsstrang
- (199) – Masseverbindung -3-, im Schalttafelleitungsstrang

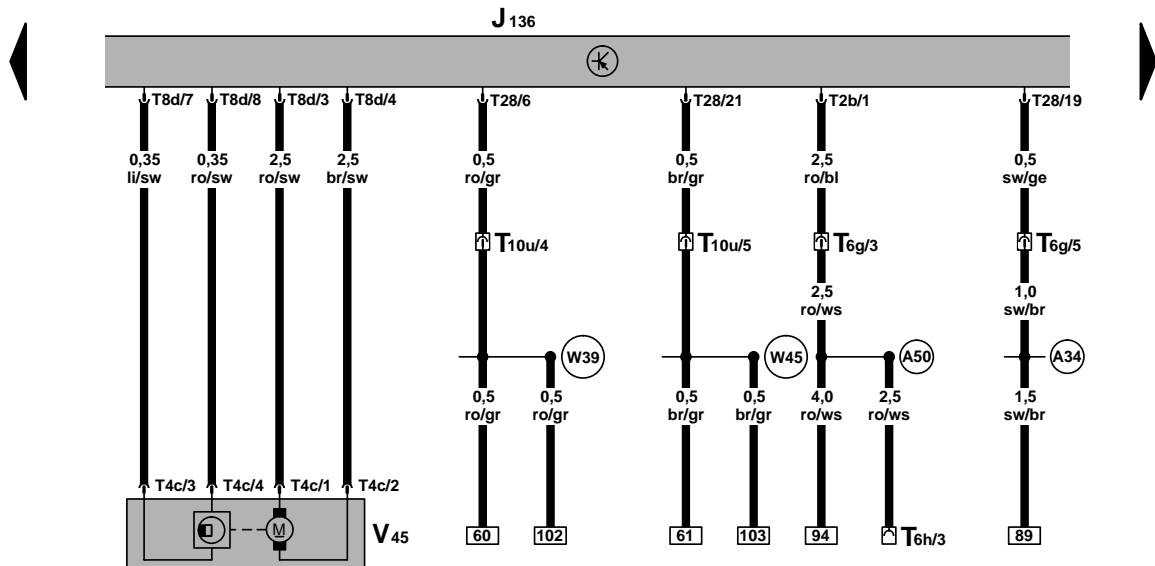


ws = weiß  
 sw = schwarz  
 ro = rot  
 br = braun  
 gn = grün  
 bl = blau  
 gr = grau  
 li = lila  
 ge = gelb

Steuergerät für Sitzverstellung mit Memory, Motor für Lehnenverstellung

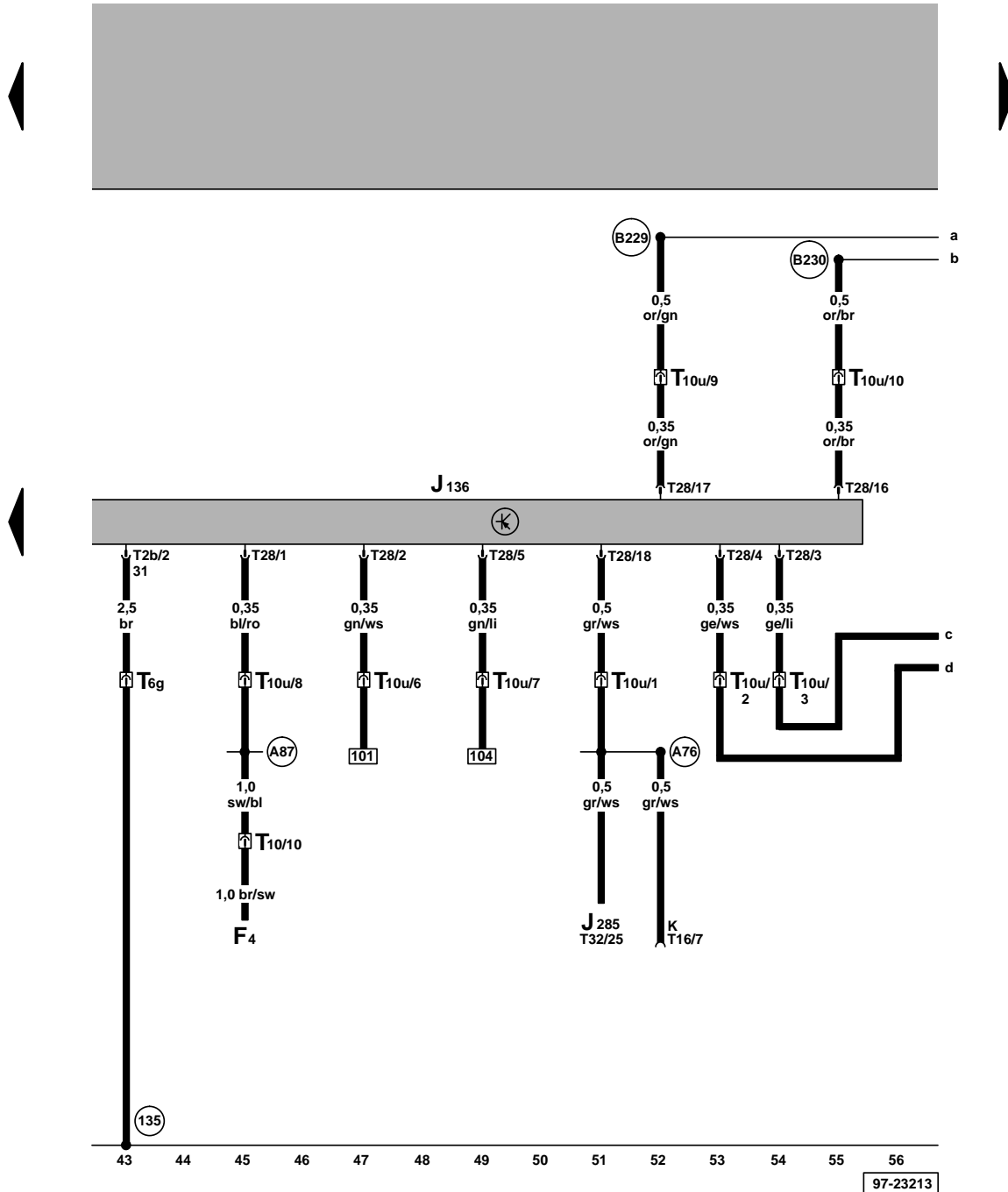
- J136 – Steuergerät für Sitzverstellung mit Memory, unter dem Fahrersitz
- T2b – Steckverbindung, 2-fach
- T4c – Steckverbindung, 4-fach
- T6g – Steckverbindung, 6-fach, rot, unter dem Fahrersitz
- T6h – Steckverbindung, 6-fach, rot, unter dem Beifahrersitz
- T8d – Steckverbindung, 8-fach
- T10u – Steckverbindung, 10-fach, braun, Kupplungsstation A-Säule links
- T28 – Steckverbindung, 28-fach
- V45 – Motor für Lehnenverstellung Fahrersitz

- (A34) – Verbindung (75x), im Schalttafelleitungsstrang
- (A50) – Plusverbindung (30a), im Schalttafelleitungsstrang
- (W39) – Verbindung -1- (Spiegelmemory), im Leitungsstrang Boden
- (W45) – Verbindung -2- (Spiegelmemory), im Leitungsstrang Boden



ws = weiß  
 sw = schwarz  
 ro = rot  
 br = braun  
 gn = grün  
 bl = blau  
 gr = grau  
 li = lila  
 ge = gelb

Steuergerät für Sitzverstellung mit Memory, Anschluß Eigendiagnose

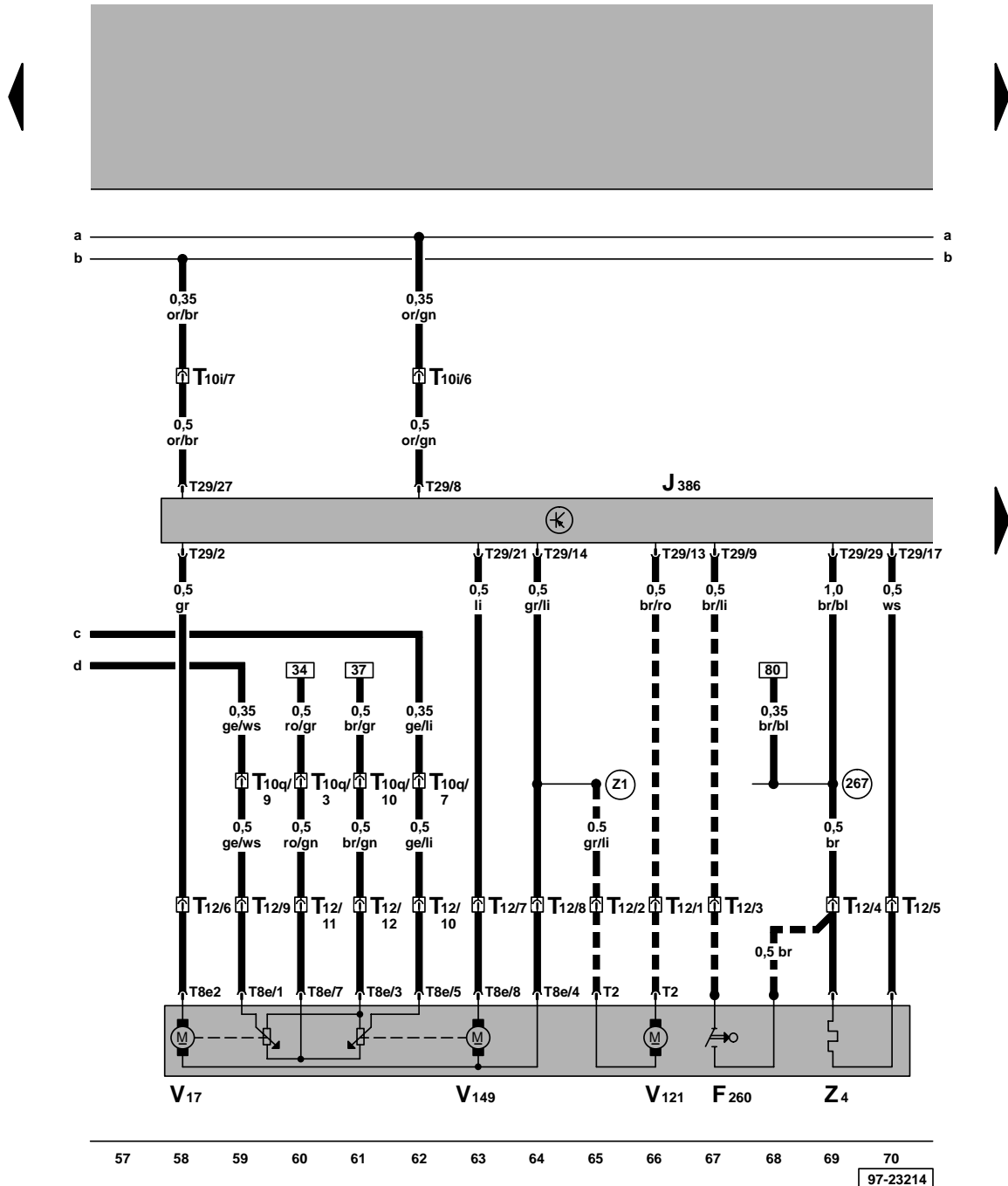


- F4 - Schalter für Rückfahrleuchten
- J136 - Steuergerät für Sitzverstellung mit Memory, unter dem Fahrersitz
- J285 - Steuergerät mit Anzeigeeinheit im Schalttafel-einsatz
- T2b - Steckverbindung, 2-fach
- T6g - Steckverbindung, 6-fach, rot, unter dem Fahrersitz
- T10 - Steckverbindung, 10-fach, orange, im Schutzgehäuse für Steckverbindungen, im Wasserkasten links
- T10u - Steckverbindung, 10-fach, braun, Kupplungsstation A-Säule links
- T16 - Steckverbindung, 16-fach, in der Schalttafel mitte, Anschluß Eigendiagnose
- T28 - Steckverbindung, 28-fach
- T32 - Steckverbindung, 32-fach, blau

- (135) - Masseverbindung -2-, im Schalttafelleitungsstrang
- (A76) - Verbindung (K-Diagnoseleitung), im Schalttafelleitungsstrang
- (A87) - Verbindung (RF), im Schalttafelleitungsstrang
- (B229) - Verbindung (High-Bus), im Leitungsstrang Innenraum
- (B230) - Verbindung (Low-Bus), im Leitungsstrang Innenraum

ws = weiß  
 sw = schwarz  
 ro = rot  
 br = braun  
 gn = grün  
 bl = blau  
 gr = grau  
 li = lila  
 ge = gelb

Türsteuergerät (Fahrerseite), elektrisch verstellbarer Außenspiegel für Fahrertür



- F260 – Kontaktschalter für Spiegelanklappung, Fahrerseite
- J386 – Türsteuergerät, Fahrerseite
- T2 – Steckverbindung, 2-fach
- T8e – Steckverbindung, 8-fach
- T10i – Steckverbindung, 10-fach, schwarz, Kupplungsstation A-Säule links
- T10q – Steckverbindung, 10-fach, blau, Kupplungsstation A-Säule links
- T12 – Steckverbindung, 12-fach, in der Fahrertür
- T29 – Steckverbindung, 29-fach
- V17 – Motor für Spiegelverstellung (Fahrerseite)
- V121 – Motor für Spiegelanklappung, Fahrerseite
- V149 – Motor für Spiegelverstellung, Fahrerseite
- Z4 – beheizbarer Außenspiegel, Fahrerseite

- (267) – Masseverbindung -2-, im Leitungsstrang Türverkabelung - Fahrerseite
- (Z1) – Verbindung -1-, im Leitungsstrang Spiegelverstellung

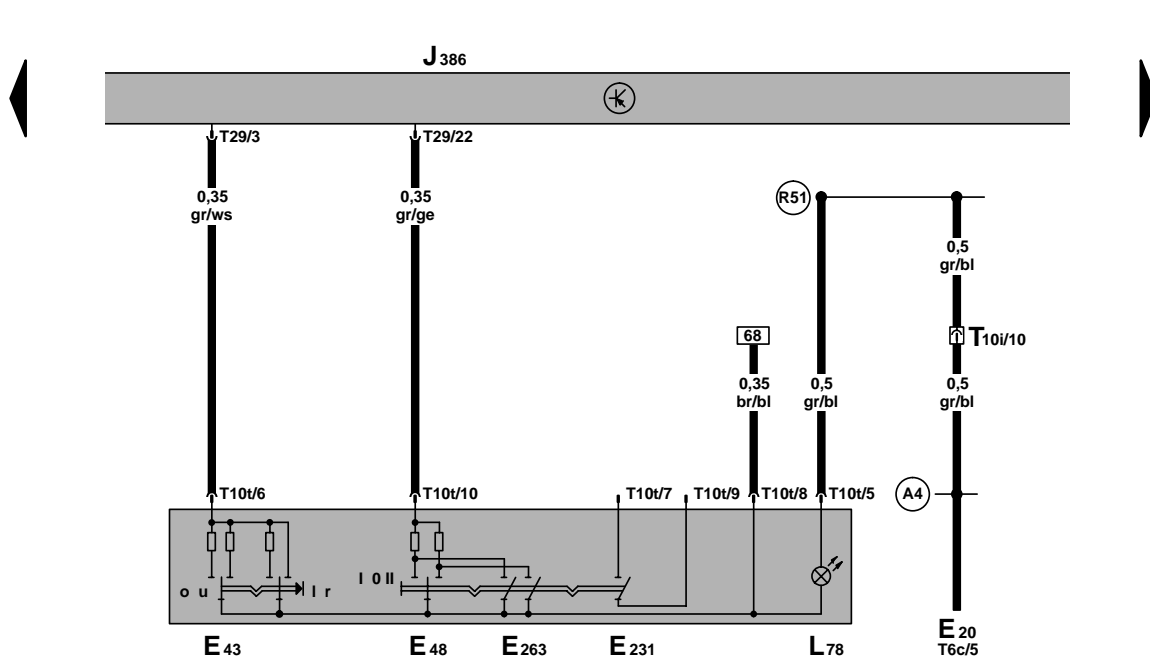
--- Anklappfunktion nur für einige Exportländer

ws = weiß  
 sw = schwarz  
 ro = rot  
 br = braun  
 gn = grün  
 bl = blau  
 gr = grau  
 li = lila  
 ge = gelb

Türsteuergerät (Fahrerseite), Schalter für Spiegelverstellung, Schalter für Spiegelanklappung



- E20 - Regler für Beleuchtung - Schalter und Instrumente
- E43 - Schalter für Spiegelverstellung
- E48 - Umschalter für Spiegelverstellung
- E231 - Schalter für Heizung Außenspiegel
- E263 - Schalter für Spiegelanklappung
- J386 - Türsteuergerät, Fahrerseite
- L78 - Beleuchtung - Schalter-Spiegelverstellung
- T6c - Steckverbindung, 6-fach, am Regler für Beleuchtung - Schalter und Instrumente
- T10i - Steckverbindung, 10-fach, schwarz, Kupplungsstation A-Säule links
- T10t - Steckverbindung, 10-fach
- T29 - Steckverbindung, 29-fach



- (A4) - Plusverbindung (58b) im Schalttafelleitungsstrang
- (R51) - Verbindung (58b), im Leitungsstrang Türverkabelung-Fahrerseite

ws = weiß  
 sw = schwarz  
 ro = rot  
 br = braun  
 gn = grün  
 bl = blau  
 gr = grau  
 li = lila  
 ge = gelb





**Türsteuergerät (Beifahrerseite), elektrisch verstellbarer Außenspiegel für Beifahrertür**

- F261 – Kontaktschalter für Spiegelanklappung, Beifahrerseite
- J387 – Türsteuergerät, Beifahrerseite
- T2a – Steckverbindung, 2-fach
- T10k – Steckverbindung, 10-fach, schwarz, Kupplungsstation A-Säule rechts
- T10r – Steckverbindung, 10-fach, blau, Kupplungsstation A-Säule rechts
- T12a – Steckverbindung, 12-fach, in der Beifahrertür
- T29a – Steckverbindung, 29-fach
- V25 – Motor für Spiegelverstellung (Beifahrerseite)
- V122 – Motor für Spiegelanklappung, Beifahrerseite
- V150 – Motor für Spiegelverstellung, Beifahrerseite
- Z5 – beheizbarer Außenspiegel, Beifahrerseite

- (268) – Masseverbindung -2-, im Leitungsstrang Türverkabelung - Beifahrerseite
- (B229) – Verbindung (High-Bus), im Leitungsstrang Innenraum
- (B230) – Verbindung (Low-Bus), im Leitungsstrang Innenraum
- (Z2) – Verbindung -2-, im Leitungsstrang Spiegelverstellung
- Anklappfunktion nur für einige Exportländer

ws = weiß  
 sw = schwarz  
 ro = rot  
 br = braun  
 gn = grün  
 bl = blau  
 gr = grau  
 li = lila  
 ge = gelb

