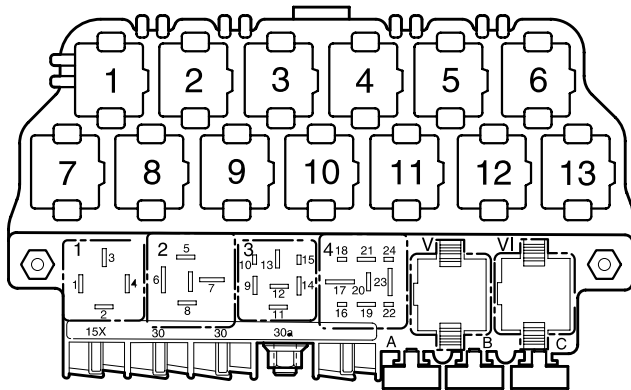


Telefonanlage, (nicht für Fahrzeuge mit Radio-Navigationssystem)

ab Mai 1998

Abweichende Relaisplatz- und Sicherungsbelegung sowie Belegung der Mehrfachsteckverbindungen siehe Abschnitt "Einbauorte"




97-14163

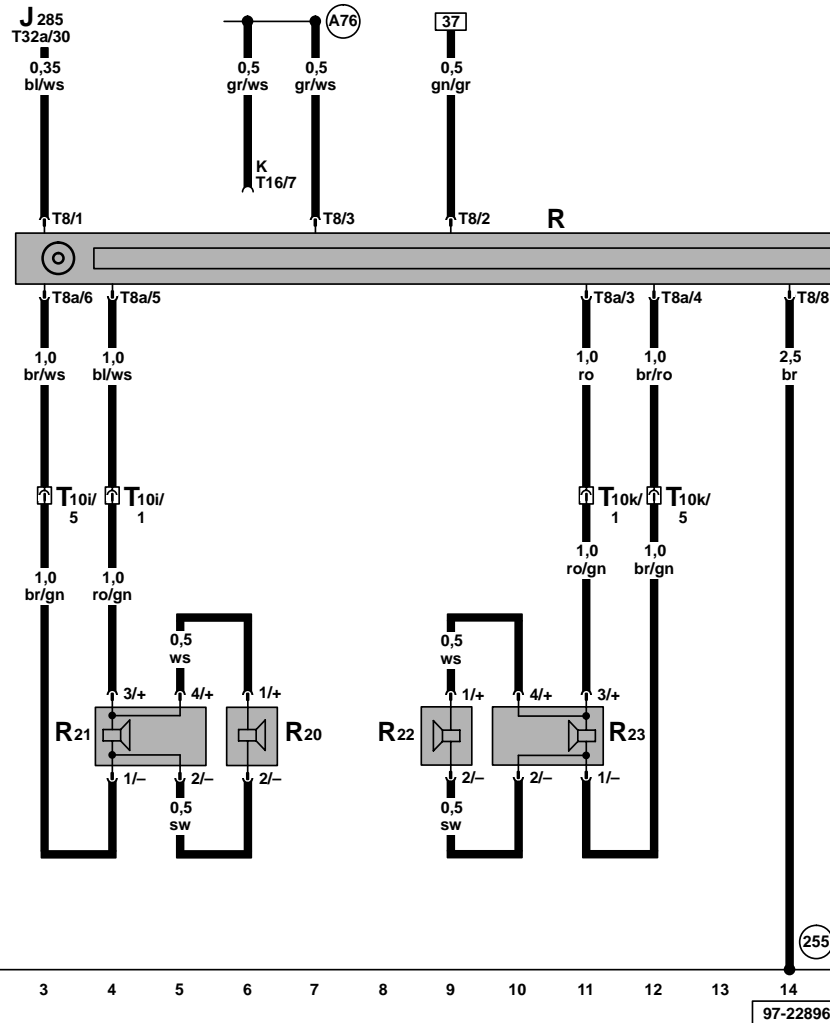
Sicherungsfarben

- 30 A – grün
- 25 A – weiß
- 20 A – gelb
- 15 A – blau
- 10 A – rot
- 7,5 A – braun
- 5 A – beige
- 3 A – lila

Radio, Lautsprecher vorn



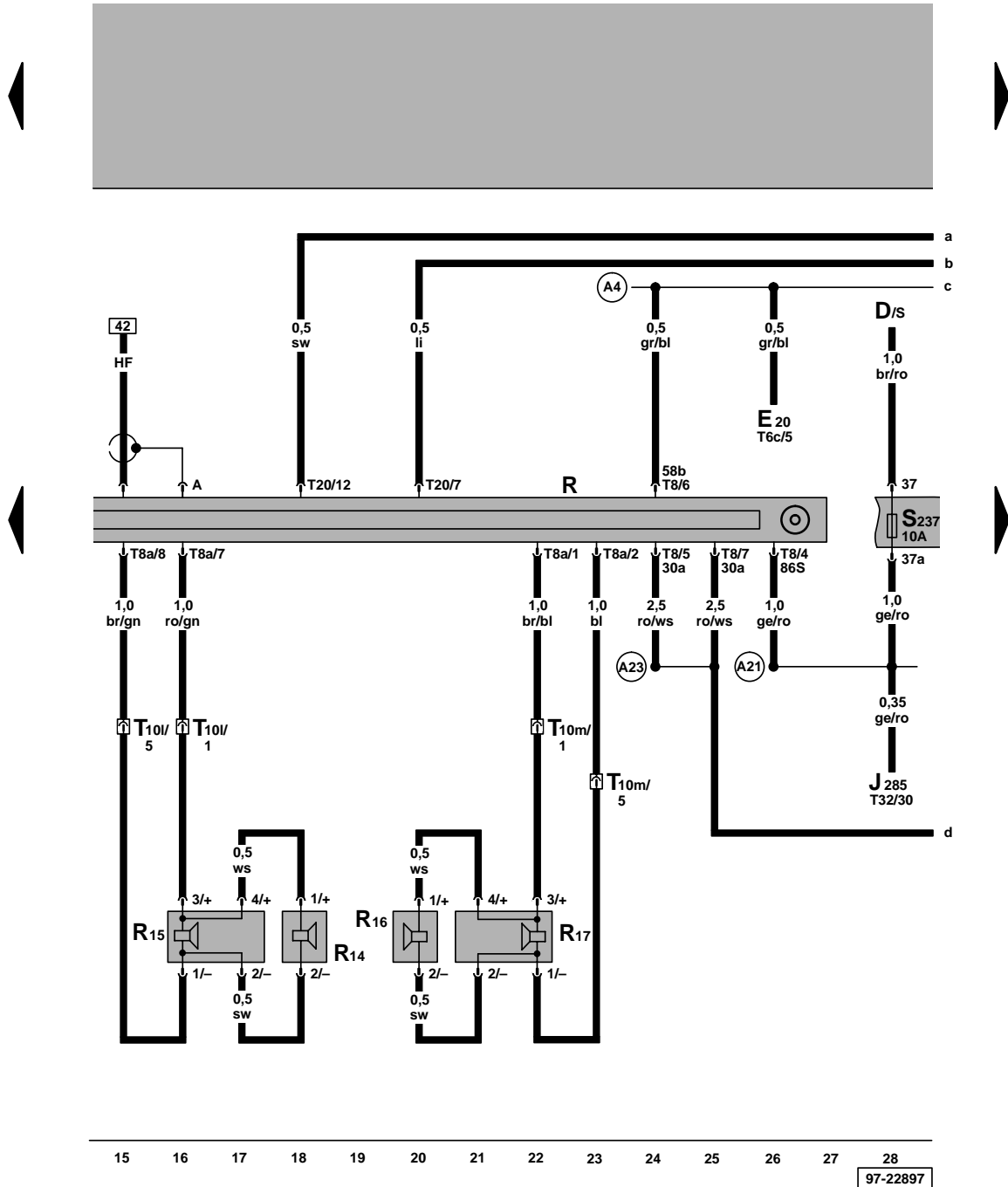
- J285 – Steuergerät mit Anzeigeeinheit im Schalttafel-einsatz
- R – Radio
- R20 – Hochtonlautsprecher vorn links, in der Tür
- R21 – Tieftonlautsprecher vorn links, in der Tür
- R22 – Hochtonlautsprecher vorn rechts, in der Tür
- R23 – Tieftonlautsprecher vorn rechts, in der Tür
- T8 – Steckverbindung, 8-fach
- T8a – Steckverbindung, 8-fach
- T10i – Steckverbindung, 10-fach, schwarz, Kupplungsstation A-Säule links
- T10k – Steckverbindung, 10-fach, schwarz, Kupplungsstation A-Säule rechts
- T16 – Steckverbindung, 16-fach, in der Schalttafel mitte, Anschluß Eigendiagnose
- T32a – Steckverbindung, 32-fach, grün



- (255) – Masseverbindung -1-, im Leitungsstrang Radio
- (A76) – Verbindung (K-Diagnoseleitung) im Schalttafel-leitungsstrang

ws = weiß
 sw = schwarz
 ro = rot
 br = braun
 gn = grün
 bl = blau
 gr = grau
 li = lila
 ge = gelb

Radio, Lautsprecher hinten



- D - Zündanlaßschalter
- E20 - Regler für Beleuchtung - Schalter und Instrumente
- J285 - Steuergerät mit Anzeigeeinheit im Schalttafel-einsatz
- R - Radio
- R14 - Hochtonlautsprecher hinten links, in der Tür
- R15 - Tieftonlautsprecher hinten links, in der Tür
- R16 - Hochtonlautsprecher hinten rechts, in der Tür
- R17 - Tieftonlautsprecher hinten rechts, in der Tür
- S237 - Sicherung 37 im Sicherungshalter
- T6c - Steckverbindung, 6-fach
- T8 - Steckverbindung, 8-fach
- T8a - Steckverbindung, 8-fach
- T10l - Steckverbindung, 10-fach, schwarz, Kupplungsstation B-Säule links
- T10m - Steckverbindung, 10-fach, schwarz, Kupplungsstation B-Säule rechts
- T20 - Steckverbindung, 20-fach, grün
- T32 - Steckverbindung, 32-fach, blau
- (A4) - Plusverbindung (58b) im Schalttafelleitungsstrang
- (A21) - Verbindung (86S), im Schalttafelleitungsstrang
- (A23) - Verbindung (30a), im Schalttafelleitungsstrang

ws = weiß
 sw = schwarz
 ro = rot
 br = braun
 gn = grün
 bl = blau
 gr = grau
 li = lila
 ge = gelb

Steuergerät für Bedienelektronik, Antenne, Mikrofon

- D - Zündanlaßschalter
- J412 - Steuergerät für Bedienelektronik, Telefon, neben Handbremshebel
- R38 - Mikrofon für Telefon
- R51 - Antenne für Radio/Telefon
- R54 - Mobilfunktelefon (Handy)
- S8 - Sicherung 8 im Sicherungshalter
- S12 - Sicherung 12 im Sicherungshalter
- S242 - Sicherung 42 im Sicherungshalter
- T1 - Steckverbindung, 1-fach, Nähe Dachantenne
- T1a - Steckverbindung, 1-fach, Nähe Dachantenne
- T2a - Steckverbindung, 2-fach, A-Säule links, Nähe Relaisplatte
- T13 - Steckverbindung, 13-fach
- T18a - Steckverbindung, 18-fach

- (45) - Massepunkt, hinter Schalttafel - Mitte
- (255) - Masseverbindung -1-, im Leitungsstrang Radio
- (501) - Schraubverbindung -2- (30), an der Relaisplatte
- (A2) - Plusverbindung (15), im Schalttafelleitungsstrang
- (A4) - Plusverbindung (58b) im Schalttafelleitungsstrang
- (B111) - Plusverbindung -1- (30a), im Leitungsstrang Innenraum

ws = weiß
 sw = schwarz
 ro = rot
 br = braun
 gn = grün
 bl = blau
 gr = grau
 li = lila
 ge = gelb

