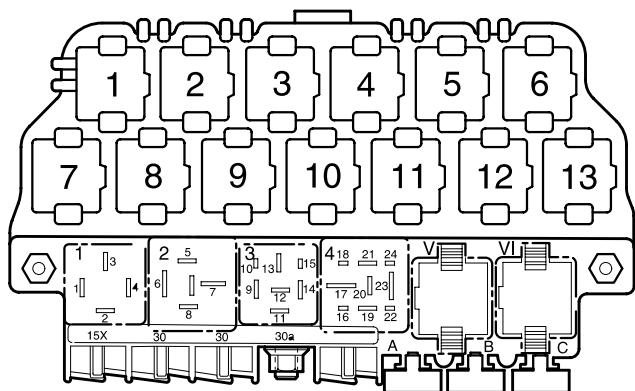


## Multifunktionslenkrad für GRA und Radio,

ab Februar 2000

Abweichende Relaisplatz- und Sicherungsbelegung sowie Belegung der Mehrfachsteckverbindungen siehe Abschnitt "Einbaorte"



97-14163

Relaisplätze auf dem 13-fachen Zusatzrelaisträger oberhalb der Relaisplatte:

- 5** Steuergerät für Multifunktionslenkrad (450)
- 6**

Relaisplätze auf der Relaisplatte:

- 1** Relais für Doppeltonhorn (53)
- 2** Entlastungsrelais für X-Kontakt (18)

Hinweis:

Die Klammer hinter der Teilebezeichnung verweist auf die Steuerungsnummer auf dem Gehäuse.

Sicherungsfarben

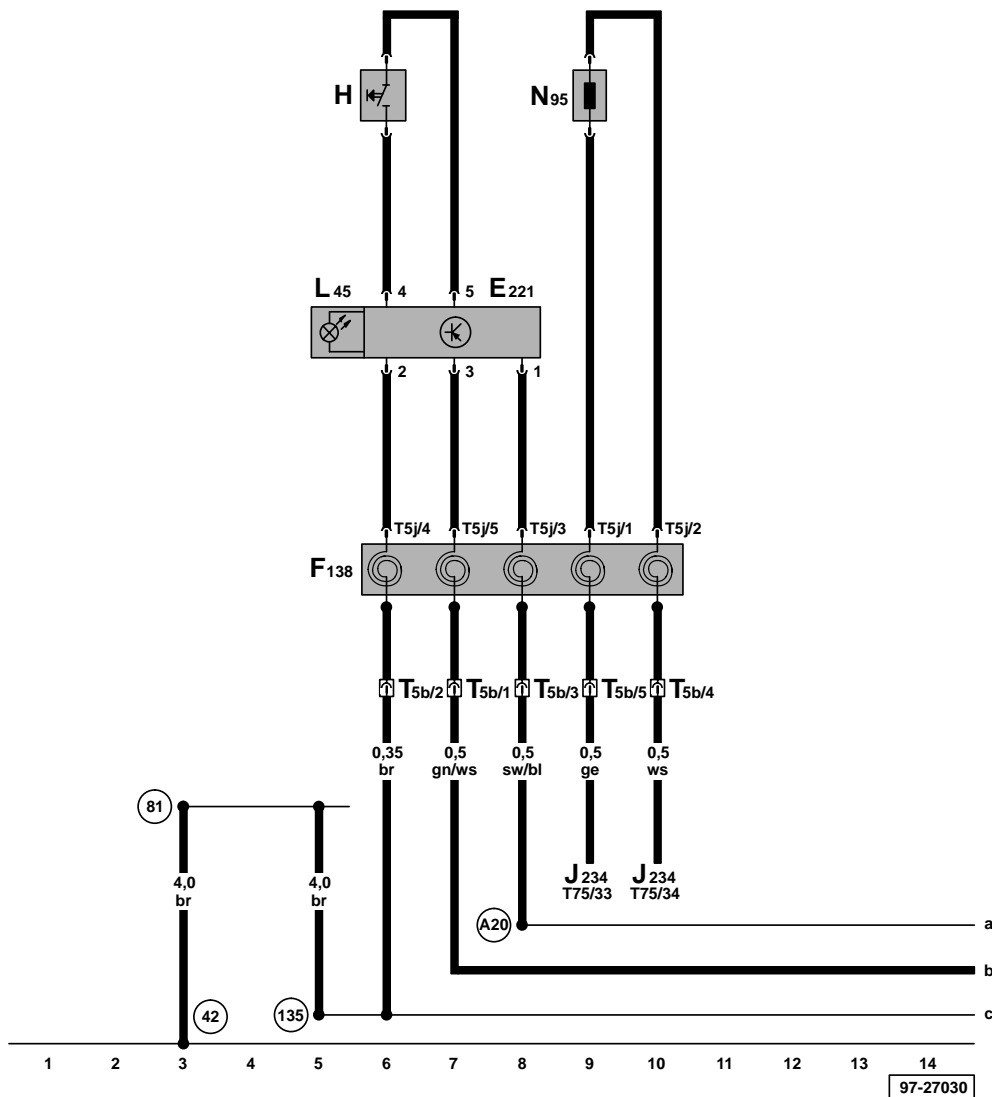
- 30 A – grün
- 25 A – weiß
- 20 A – gelb
- 15 A – blau
- 10 A – rot
- 7,5 A – braun
- 5 A – beige
- 3 A – lila



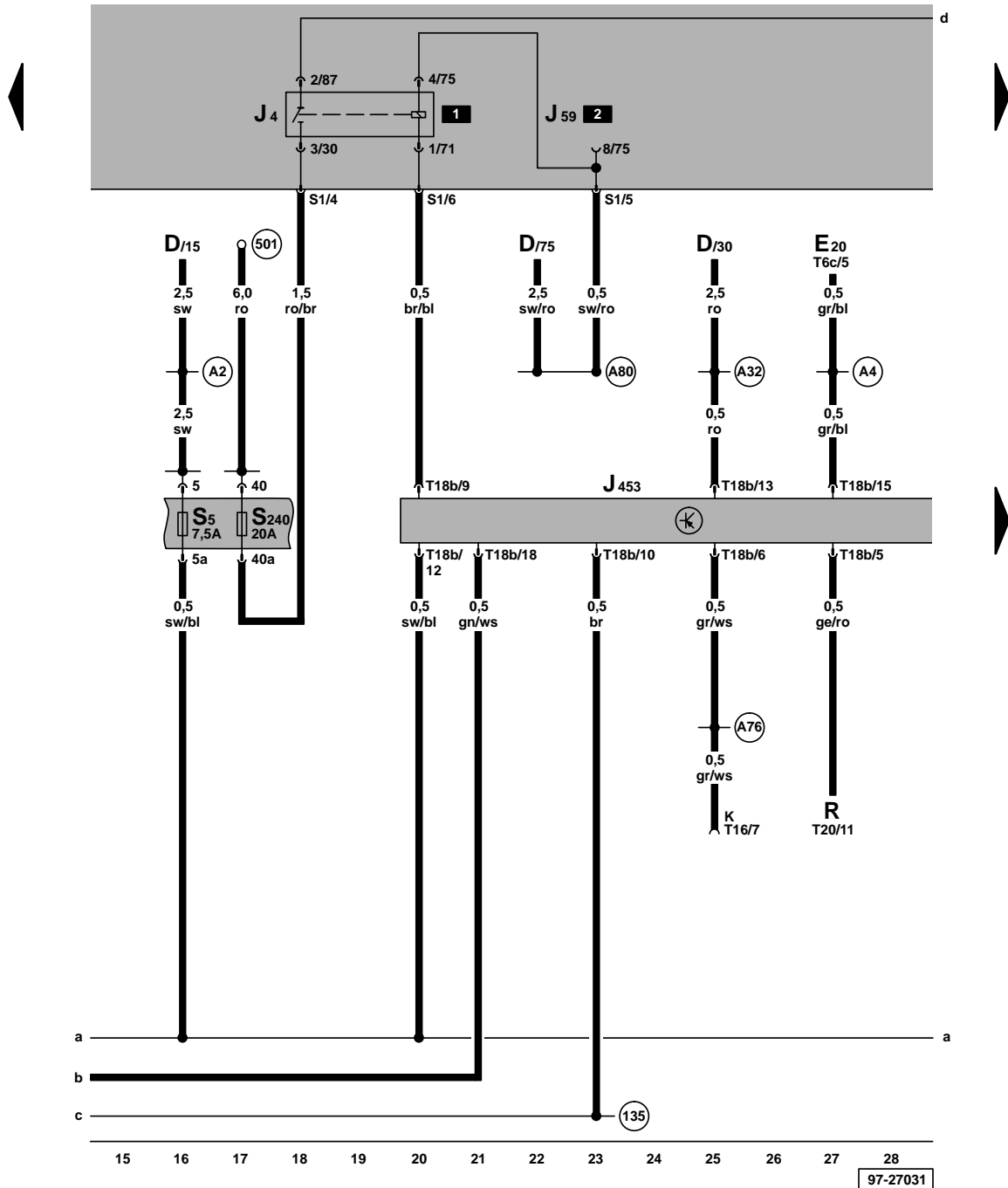
**Bedienungseinheit im Lenkrad, Signalhornbetätigung, Wickelfeder für Airbag, Zünder für Airbag - Fahrerseite**

- E221 – Bedienungseinheit im Lenkrad
- F138 – Wickelfeder für Airbag
- H – Signalhornbetätigung
- J234 – Steuergerät für Airbag
- L45 – Lampe für Beleuchtung Bedienungseinheit
- N95 – Zünder für Airbag - Fahrerseite
- T5b – Steckverbindung, 5-fach, neben der Lenksäule
- T5j – Steckverbindung, 5-fach, im Lenkrad
- T75 – Steckverbindung, 75-fach

- (42) – Massepunkt neben Lenksäule
- (81) – Masseverbindung -1-, im Schalttafelleitungsstrang
- (135) – Masseverbindung -2-, im Schalttafelleitungsstrang
- (A20) – Verbindung (15a), im Schalttafelleitungsstrang



- ws = weiß
- sw = schwarz
- ro = rot
- br = braun
- gn = grün
- bl = blau
- gr = grau
- li = lila
- ge = gelb
- or = orange



Steuergerät für Multifunktionslenkrad, Relais für Doppeltonhorn

- D - Zündanlaßschalter
- E20 - Regler für Beleuchtung - Schalter und Instrumente
- J4 - Relais für Doppeltonhorn
- J59 - Entlastungsrelais für X-Kontakt
- J453 - Steuergerät für Multifunktionslenkrad, oberhalb der Zentralelektrik
- R - Radio
- S5 - Sicherung 5 im Sicherungshalter
- S240 - Sicherung 40 im Sicherungshalter
- T6c - Steckverbindung, 6-fach
- T16 - Steckverbindung, 16-fach, in der Schalttafel mitte, Anschluß Eigendiagnose
- T18b - Steckverbindung, 18-fach
- T20 - Steckverbindung, 20-fach, grün
- (135) - Masseverbindung -2-, im Schalttafelleitungsstrang
- (501) - Schraubverbindung -2- (30), an der Relaisplatte
- (A2) - Plusverbindung (15) im Schalttafelleitungsstrang
- (A4) - Plusverbindung (58b) im Schalttafelleitungsstrang
- (A32) - Plusverbindung (30), im Schalttafelleitungsstrang
- (A76) - Verbindung (K-Diagnoseleitung), im Schalttafelleitungsstrang
- (A80) - Verbindung -1- (X), im Schalttafelleitungsstrang

ws = weiß  
 sw = schwarz  
 ro = rot  
 br = braun  
 gn = grün  
 bl = blau  
 gr = grau  
 li = lila  
 ge = gelb  
 or = orange

