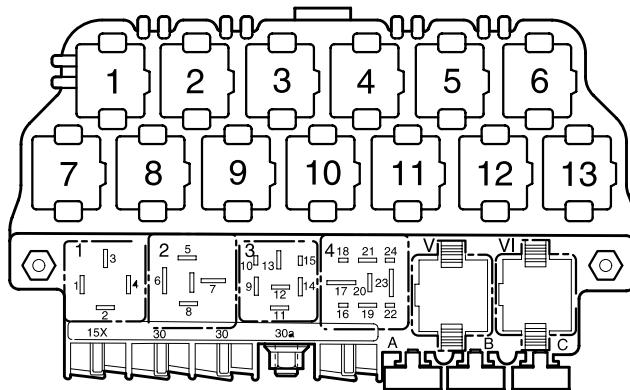


Lüfter für Kühlmittel,

- 1,6 I - Simos/74 kW, Motorkennbuchstaben APF, (ohne Klimaanlage)

ab Mai 1999

Abweichende Relaisplatz- und Sicherungsbelegung sowie Belegung der Mehrfachsteckverbindungen siehe Abschnitt "Einbaorte"



97-14163

Relaisplätze auf dem 13-fachen Zusatzrelaisträger oberhalb der Relaisplatte:

Relaisplätze auf der Relaisplatte:

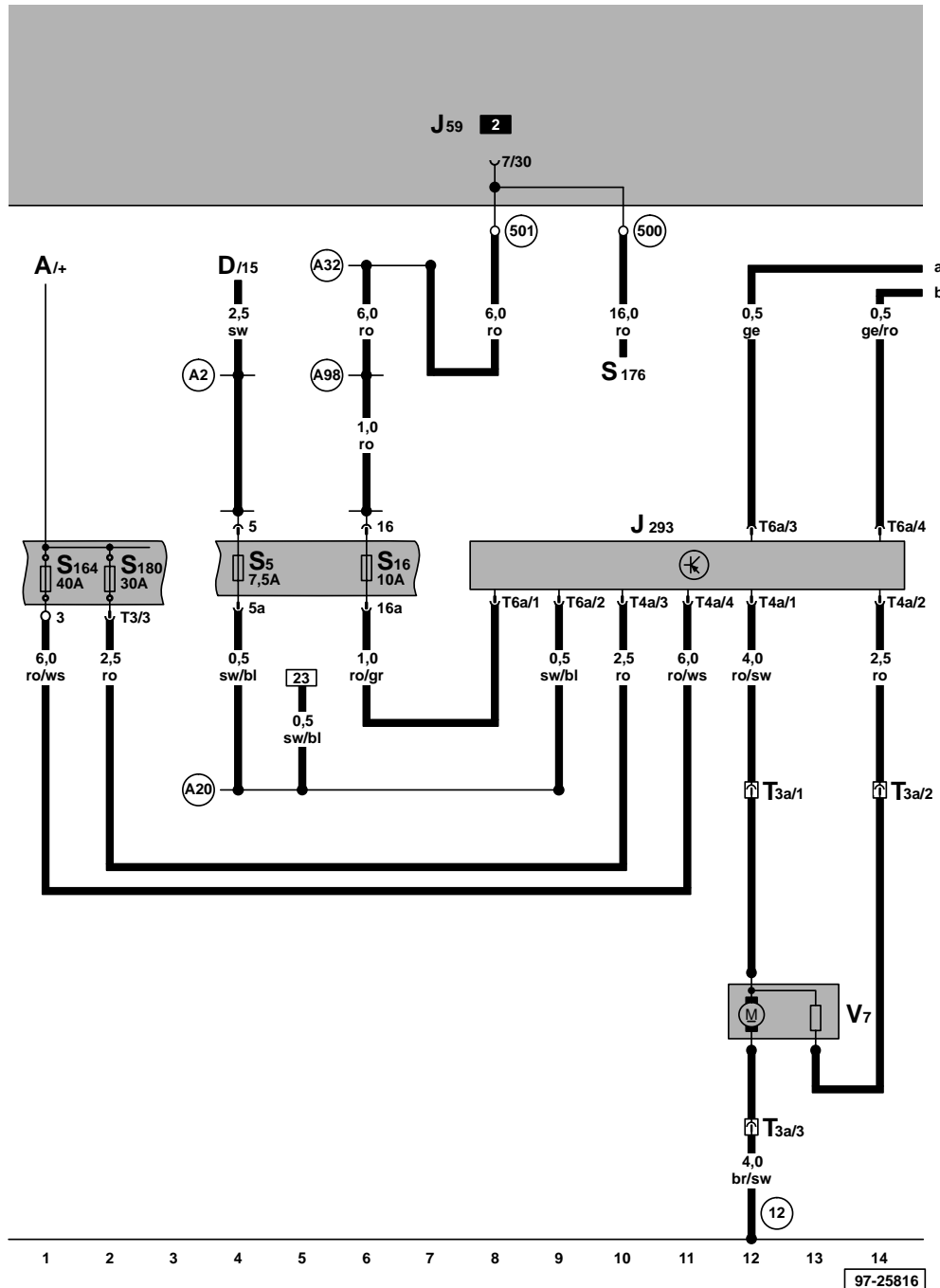
- 2** Entlastungsrelais für X-Kontakt (18)

Hinweis:

Die Klammer hinter der Teilebezeichnung verweist auf die Steuerungsnummer auf dem Gehäuse.

Sicherungsfarben

- 30 A – grün
- 25 A – weiß
- 20 A – gelb
- 15 A – blau
- 10 A – rot
- 7,5 A – braun
- 5 A – beige
- 3 A – lila



Steuergerät für Lüfter für Kühlmittel, Lüfter für Kühlmittel

- A - Batterie
- D - Zündanlaßschalter
- J293 - Steuergerät für Lüfter für Kühlmittel, im Motorraum vorn links
- J59 - Entlastungsrelais für X-Kontakt
- S5 - Sicherung 5 im Sicherungshalter
- S16 - Sicherung 16 im Sicherungshalter
- S164 - Sicherung -3- (30) im Sicherungshalter/Batterie
- S176 - Sicherung -4- (30) im Sicherungshalter/Batterie
- S180 - Sicherung -8- (30) im Sicherungshalter/Batterie
- T3a - Steckverbindung, 3-fach, im Motorraum vorn links
- T4a - Steckverbindung, 4-fach
- T6a - Steckverbindung, 6-fach
- V7 - Lüfter für Kühlmittel
- (12) - Massepunkt, im Motorraum links
- (500) - Schraubverbindung -1- (30), an der Relaisplatte
- (501) - Schraubverbindung -2- (30), an der Relaisplatte
- (A2) - Plusverbindung (15), im Schaltfelleitungsstrang
- (A20) - Verbindung (15a), im Schaltfelleitungsstrang
- (A32) - Plusverbindung (30), im Schaltfelleitungsstrang
- (A98) - Plusverbindung -4- (30), im Schaltfelleitungsstrang

- ws = weiß
- sw = schwarz
- ro = rot
- br = braun
- gn = grün
- bl = blau
- gr = grau
- li = lila
- ge = gelb
- or = orange

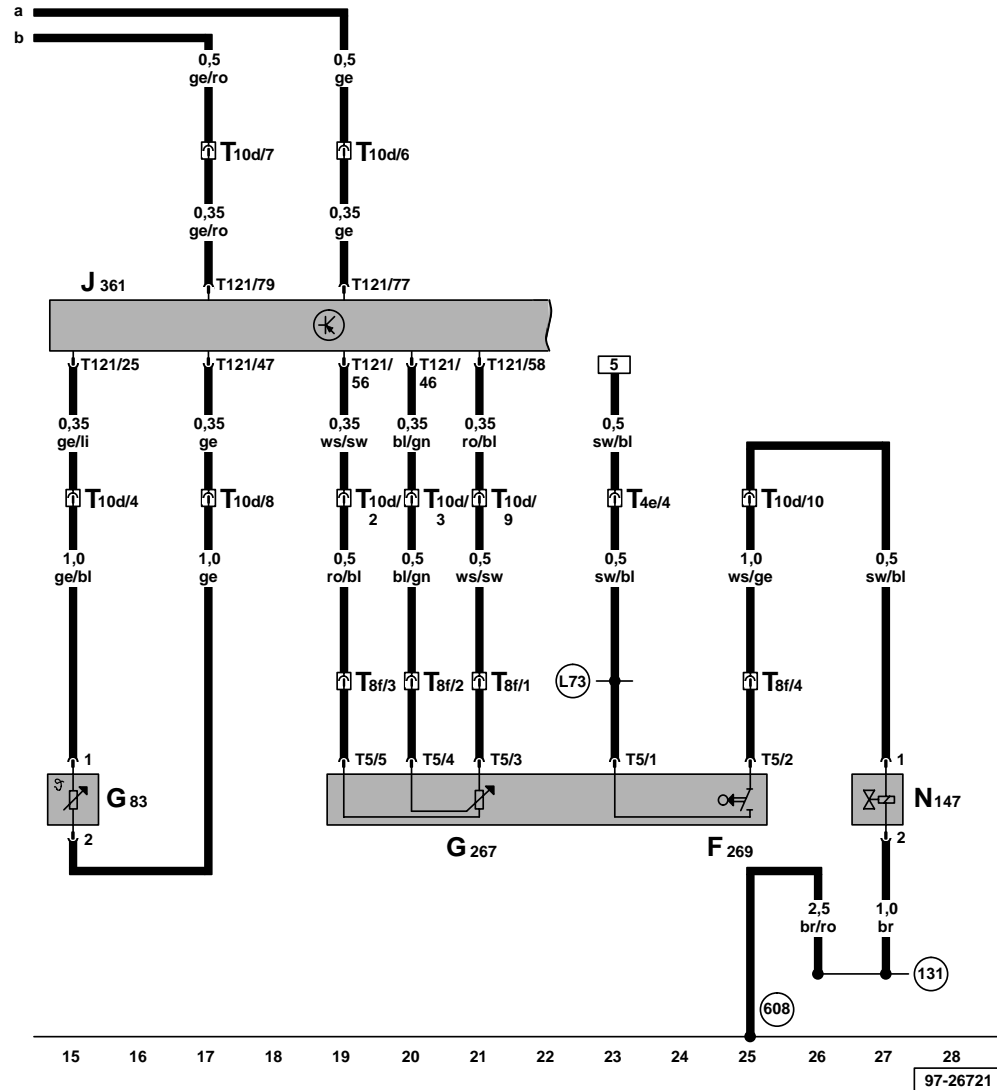


Steuergerät für Simos, Geber für Kühlmitteltemperatur Kühlerausgang, Potentiometer für Drehknopf Temperaturwahl, Schalter für Stellung Temperaturklappe, Zweiwegeventil für Kühlmittelabsperrentil

- F269 – Schalter für Stellung Temperaturklappe*
- G83 – Geber für Kühlmitteltemperatur Kühlerausgang
- G267 – Potentiometer für Drehknopf Temperaturwahl*
- J361 – Steuergerät für Simos, im Wasserkasten mitte
- N147 – Zweiwegeventil für Kühlmittelabsperrentil
- T4e – Steckverbindung, 4-fach, hinter der Schalttafel mitte (bei Fahrzeugen ohne Klimaanlage)
- T5 – Steckverbindung, 5-fach
- T8f – Steckverbindung, 8-fach, hinter der Schalttafel mitte
- T10d – Steckverbindung, 10-fach, grün, im Schutzgehäuse für Steckverbindungen, im Wasserkasten links
- T121 – Steckverbindung, 121-fach

- (131) – Masseverbindung -2-, im Leitungsstrang Motorraum
- (608) – Massepunkt im Wasserkasten mitte
- (L73) – Verbindung (15a), im Leitungsstrang Frischluftgebläse

* – F269 ist geschlossen wenn G267 auf Linksanschlag steht.



- ws = weiß
- sw = schwarz
- ro = rot
- br = braun
- gn = grün
- bl = blau
- gr = grau
- li = lila
- ge = gelb
- or = orange