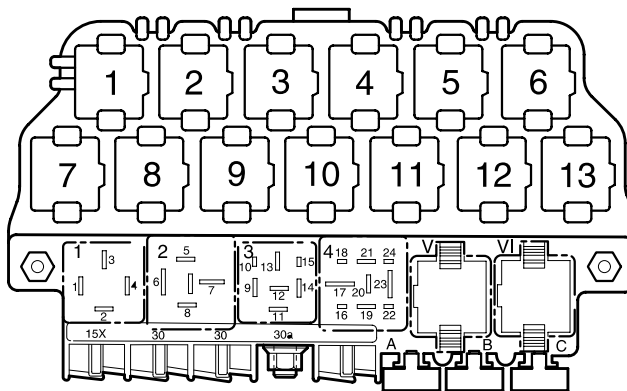


## Komfortsystem (ohne Fensterheber)

- Außenspiegel, beheizbar und verstellbar
- Diebstahlwarnanlage
- Innenleuchten
- Kofferraumbeleuchtung
- Schiebe-/Ausstelldach
- Zentralverriegelung mit Funkfernbedienung

ab Oktober 1997

Abweichende Relaisplatz- und Sicherungsbelegung sowie Belegung der Mehrfachsteckverbindungen siehe Abschnitt "Einbauorte"

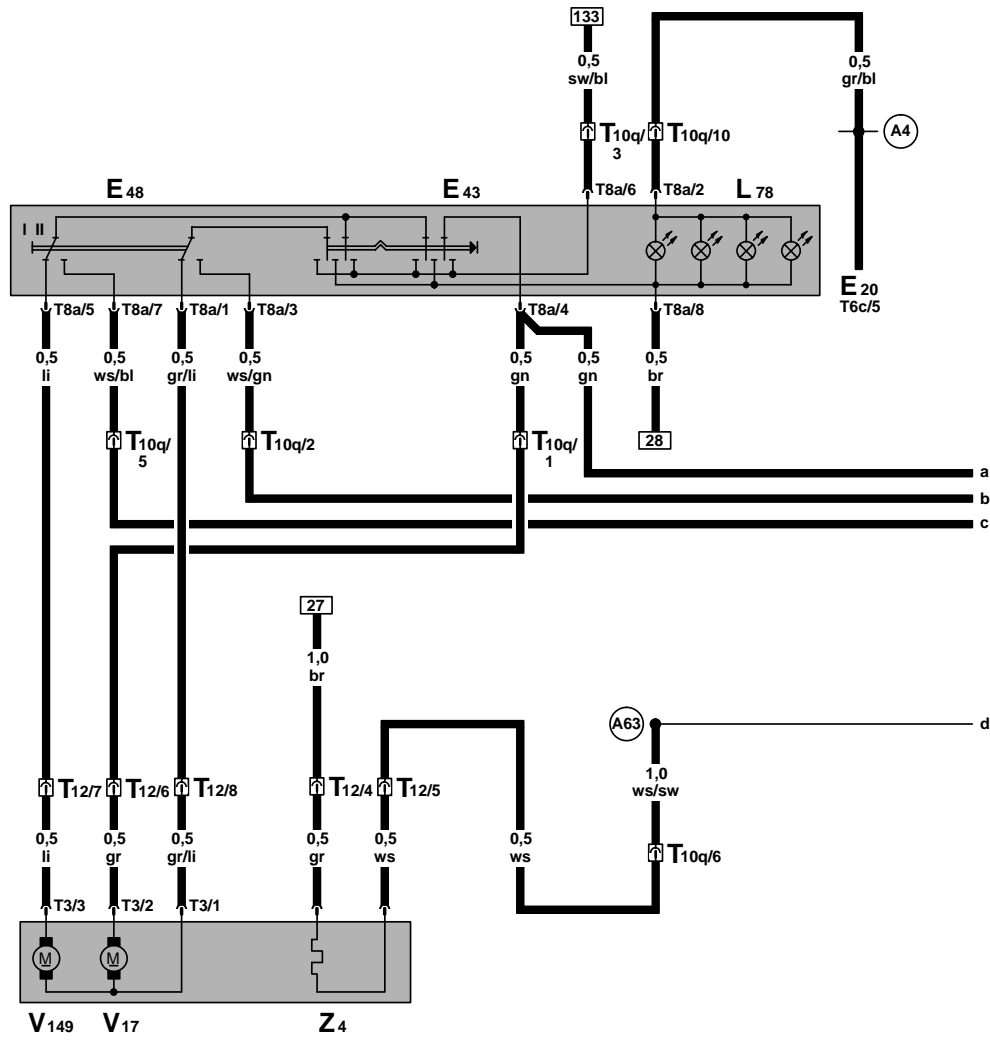


97-14163

### Sicherungsfarben

- 30 A – grün
- 25 A – weiß
- 20 A – gelb
- 15 A – blau
- 10 A – rot
- 7,5 A – braun
- 5 A – beige
- 3 A – lila

Schalter für Spiegelverstellung, elektrisch verstellbarer Außenspiegel für Fahrertür



- E20 - Regler für Beleuchtung - Schalter und Instrumente
- E43 - Schalter für Spiegelverstellung
- E48 - Umschalter für Spiegelverstellung
- L78 - Beleuchtung - Schalter-Spiegelverstellung
- T3 - Steckverbindung, 3-fach
- T6c - Steckverbindung, 6-fach
- T8a - Steckverbindung, 8-fach
- T10q - Steckverbindung, 10-fach, blau, Kupplungsstation A-Säule links
- T12 - Steckverbindung, 12-fach, in der Fahrertür
- V17 - Motor für Spiegelverstellung (Fahrerseite)
- V149 - Motor für Spiegelverstellung, Fahrerseite
- Z4 - beheizbarer Außenspiegel, Fahrerseite
- (A4) - Plusverbindung (58b) im Schalttafelleitungsstrang
- (A63) - Verbindung (Spiegelheizung), im Schalttafelleitungsstrang

ws = weiß  
 sw = schwarz  
 ro = rot  
 br = braun  
 gn = grün  
 bl = blau  
 gr = grau  
 li = lila  
 ge = gelb

1 2 3 4 5 6 7 8 9 10 11 12 13 14

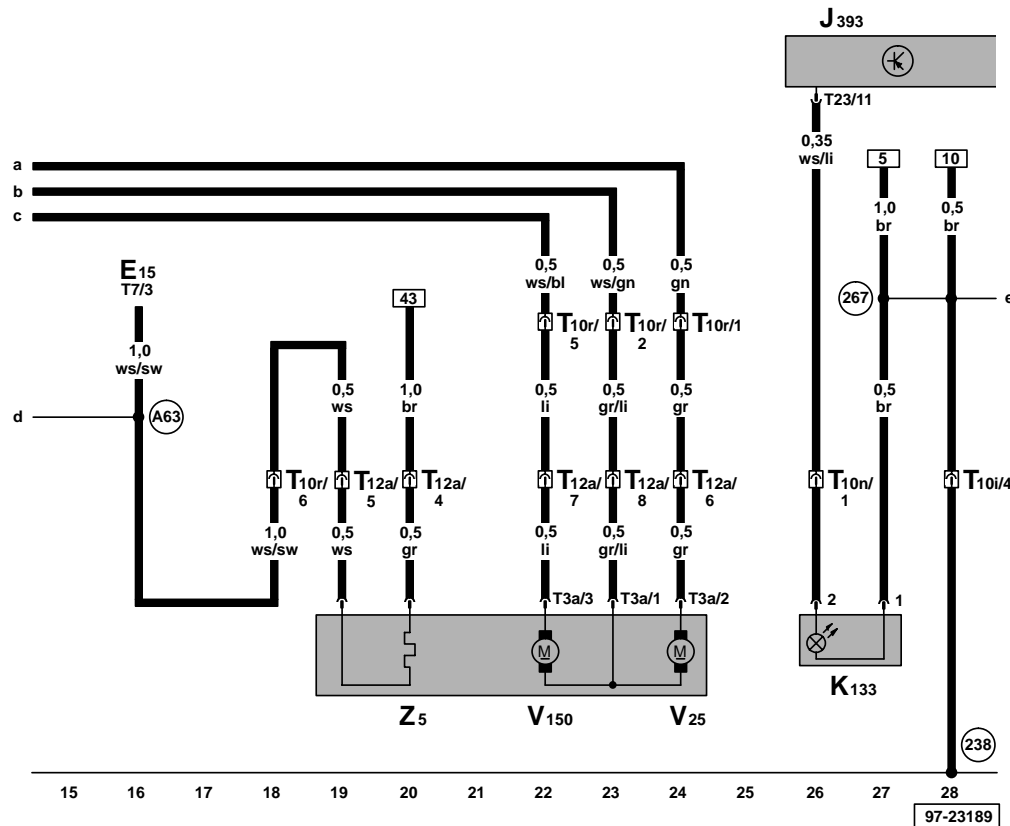
97-23188



**Zentralsteuergerät für Komfortsystem, elektrisch verstellbarer Außenspiegel für Beifahrertür, Kontrolllampe für Zentralverriegelung**

- E15 – Schalter für beheizbare Heckscheibe
- J393 – Zentralsteuergerät für Komfortsystem, hinter der Schalttafel links
- K133 – Kontrolllampe für Zentralverriegelung -SAFE-
- T3a – Steckverbindung, 3-fach
- T7 – Steckverbindung, 7-fach
- T10i – Steckverbindung, 10-fach, schwarz, Kupplungsstation A-Säule links
- T10n – Steckverbindung, 10-fach, braun, Kupplungsstation A-Säule links
- T10r – Steckverbindung, 10-fach, blau, Kupplungsstation A-Säule rechts
- T12a – Steckverbindung, 12-fach, in der Beifahrertür
- T23 – Steckverbindung, 23-fach
- V25 – Motor für Spiegelverstellung (Beifahrerseite)
- V150 – Motor für Spiegelverstellung, Beifahrerseite
- Z5 – beheizbarer Außenspiegel, Beifahrerseite

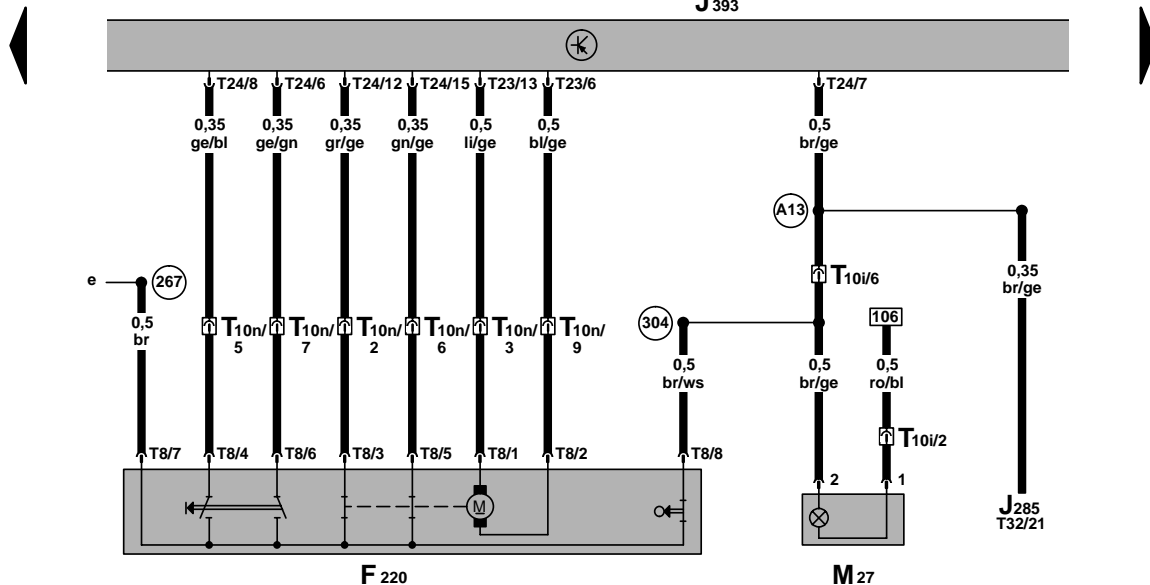
- (238) – Masseverbindung -1-, im Leitungsstrang Innenraum
- (267) – Masseverbindung -2-, im Leitungsstrang Türverkabelung - Fahrerseite
- (A63) – Verbindung (Spiegelheizung), im Schalttafel-leitungsstrang





**Zentralsteuergerät für Komfortsystem, Schließeinheit für Zentralverriegelung (Fahrerseite), Warnleuchte - Tür links**

- F220 – Schließeinheit für Zentralverriegelung, Fahrerseite
- J285 – Steuergerät mit Anzeigeeinheit im Schalttafeleinsatz
- J393 – Zentralsteuergerät für Komfortsystem, hinter der Schalttafel links
- M27 – Warnleuchte - Tür links
- T8 – Steckverbindung, 8-fach
- T10i – Steckverbindung, 10-fach, schwarz, Kupplungsstation A-Säule links
- T10n – Steckverbindung, 10-fach, braun, Kupplungsstation A-Säule links
- T23 – Steckverbindung, 23-fach
- T24 – Steckverbindung, 24-fach
- T32 – Steckverbindung, 32-fach, blau



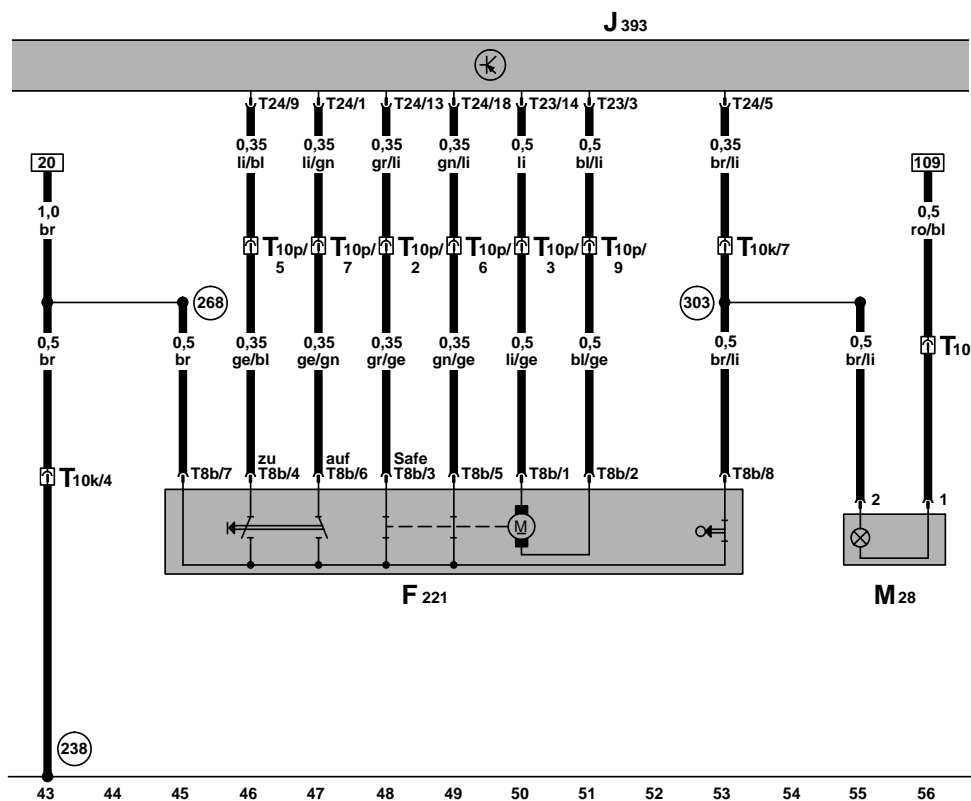
- (267) – Masseverbindung -2-, im Leitungsstrang Türverkabelung - Fahrerseite
- (304) – Masseverbindung -3-, im Leitungsstrang Türverkabelung - Fahrerseite
- (A13) – Verbindung (Türkontaktschalter) im Schalttafelleitungsstrang

ws = weiß  
 sw = schwarz  
 ro = rot  
 br = braun  
 gn = grün  
 bl = blau  
 gr = grau  
 li = lila  
 ge = gelb

Zentralsteuergerät für Komfortsystem, Schließeinheit für Zentralverriegelung (Beifahrerseite), Warnleuchte - Tür rechts

- F221 – Schließeinheit für Zentralverriegelung, Beifahrerseite (00929)
- J393 – Zentralsteuergerät für Komfortsystem (01330), hinter der Schalttafel links
- M28 – Warnleuchte - Tür rechts
- T8b – Steckverbindung, 8-fach
- T10k – Steckverbindung, 10-fach, schwarz, Kupplungsstation A-Säule rechts
- T10p – Steckverbindung, 10-fach, braun, Kupplungsstation A-Säule rechts
- T23 – Steckverbindung, 23-fach
- T24 – Steckverbindung, 24-fach

- (238) – Masseverbindung -1-, im Leitungsstrang Innenraum
- (268) – Masseverbindung -2-, im Leitungsstrang Türverkabelung - Beifahrerseite
- (303) – Masseverbindung -3-, im Leitungsstrang Türverkabelung - Beifahrerseite



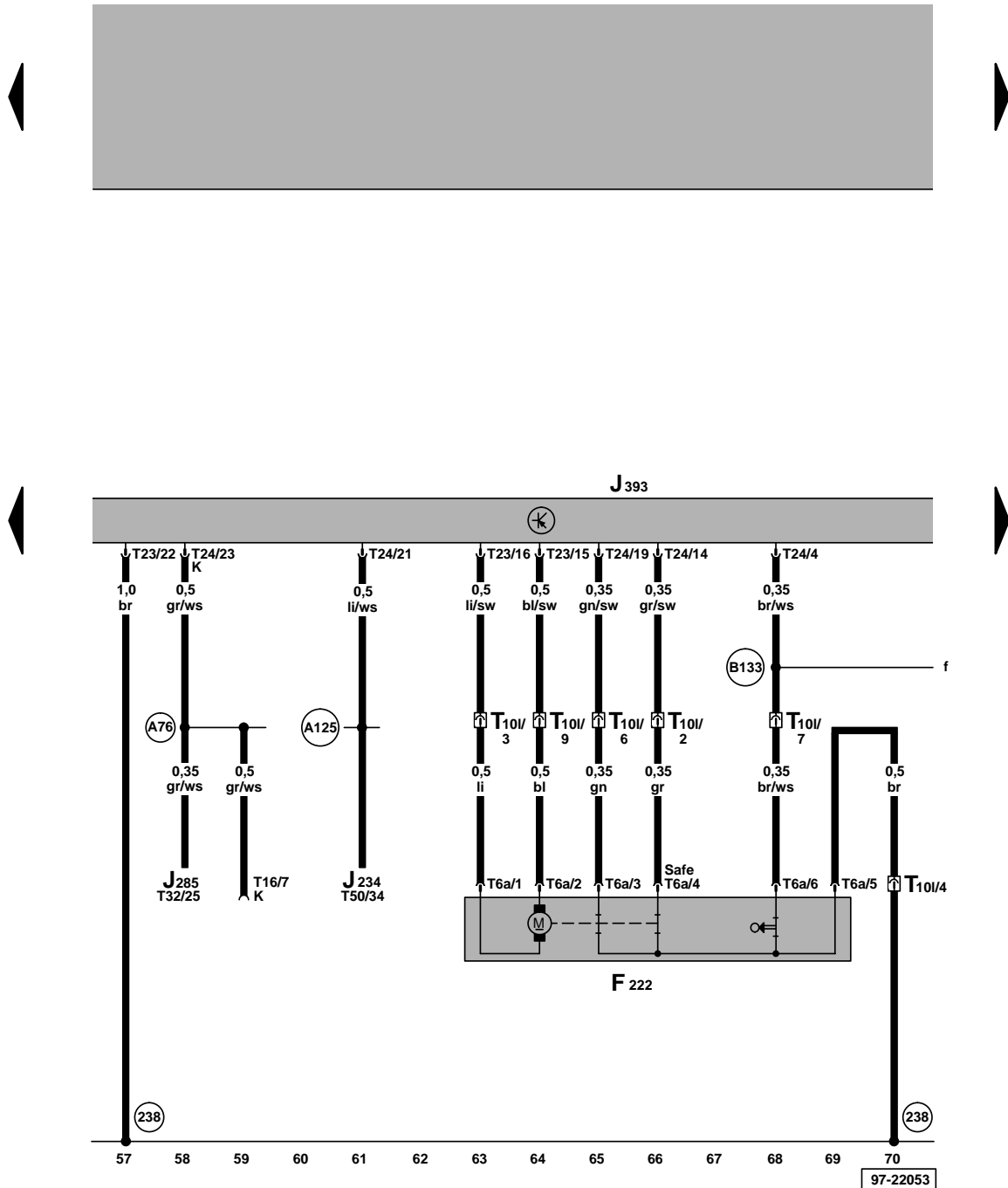
- ws = weiß
- sw = schwarz
- ro = rot
- br = braun
- gn = grün
- bl = blau
- gr = grau
- li = lila
- ge = gelb

Zentralsteuergerät für Komfortsystem, Schließeinheit für Zentralverriegelung (hinten links)

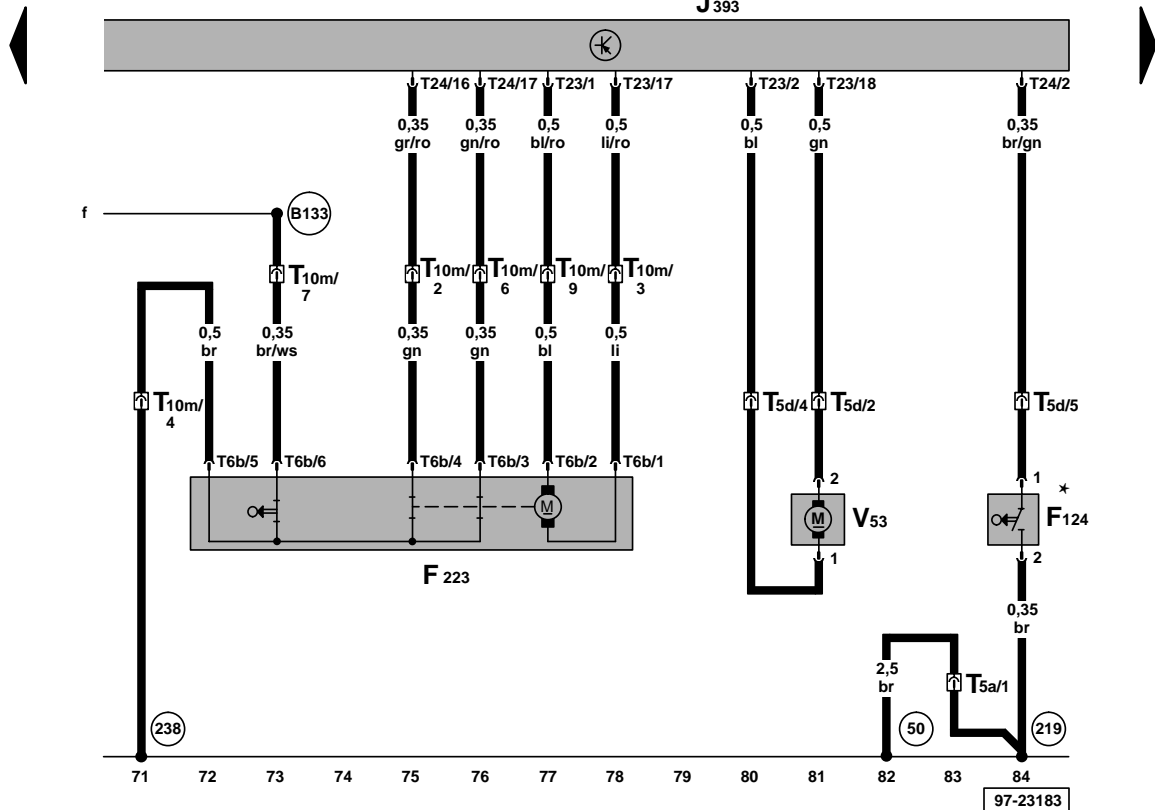

- F222 – Schließeinheit für Zentralverriegelung, hinten links (00930)
- J234 – Steuergerät für Airbag, hinter der Konsole unten
- J285 – Steuergerät mit Anzeigeeinheit im Schalttafeleinsatz (01317)
- J393 – Zentralsteuergerät für Komfortsystem (01330), hinter der Schalttafel links
- T6a – Steckverbindung, 6-fach
- T10l – Steckverbindung, 10-fach, schwarz, Kupplungsstation B - Säule links
- T16 – Steckverbindung, 16-fach, in der Schalttafel mitte, Anschluß Eigendiagnose
- T23 – Steckverbindung, 23-fach
- T24 – Steckverbindung, 24-fach
- T32 – Steckverbindung, 32-fach, blau
- T50 – Steckverbindung, 50-fach

- (238) – Masseverbindung -1-, im Leitungsstrang Innenraum
- (A76) – Verbindung (K-Diagnoseleitung), im Schalttafel-leitungsstrang
- (A125) – Verbindung (Crash-Signal), im Schalttafel-leitungsstrang
- (B133) – Verbindung (Zentralverriegelung auf), im Leitungsstrang Innenraum

ws = weiß  
 sw = schwarz  
 ro = rot  
 br = braun  
 gn = grün  
 bl = blau  
 gr = grau  
 li = lila  
 ge = gelb



97-22053



ws = weiß  
 sw = schwarz  
 ro = rot  
 br = braun  
 gn = grün  
 bl = blau  
 gr = grau  
 li = lila  
 ge = gelb

Zentralsteuergerät für Komfortsystem, Schließeinheit für Zentralverriegelung (hinten rechts), Motor für Zentralverriegelung - Heckklappe

- F124 – Kontaktschalter im Schließzylinder für Heckklappe/Diebstahlwarnanlage/Zentralverriegelung
- F223 – Schließeinheit für Zentralverriegelung, hinten rechts
- J393 – Zentralsteuergerät für Komfortsystem, hinter der Schalttafel links
- T5a – Steckverbindung, 5-fach, rosa, Kupplungsstation C-Säule links
- T5d – Steckverbindung, 5-fach, braun, Kupplungsstation C-Säule rechts
- T6b – Steckverbindung, 6-fach
- T10m – Steckverbindung, 10-fach, schwarz, Kupplungsstation B-Säule rechts
- T23 – Steckverbindung, 23-fach
- T24 – Steckverbindung, 24-fach
- V53 – Motor für Zentralverriegelung - Heckklappe

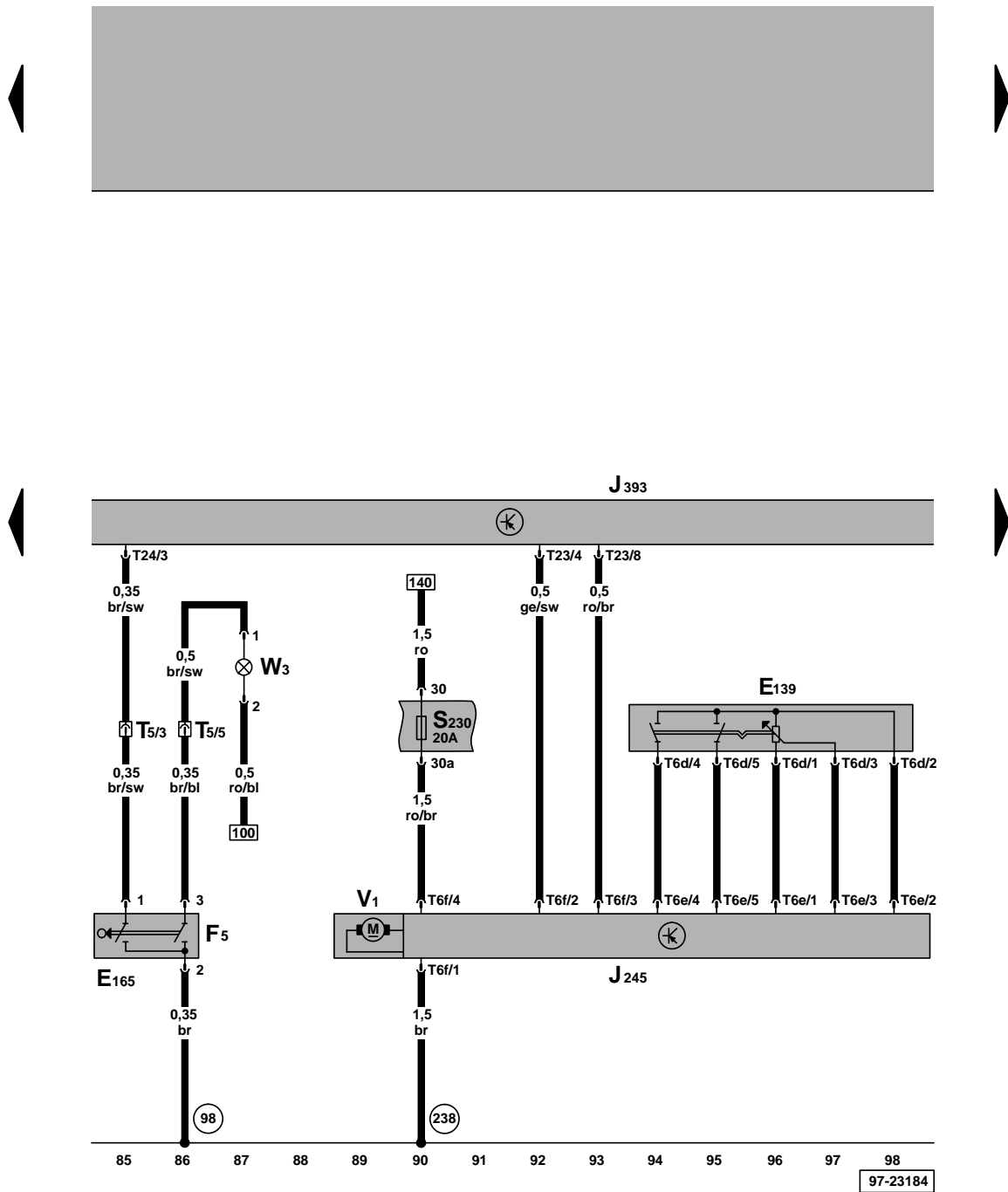
- (50) – Massepunkt, Kofferraum links
- (219) – Masseverbindung -2-, im Leitungsstrang Heckklappe
- (238) – Masseverbindung -1-, im Leitungsstrang Innenraum
- (B133) – Verbindung (Zentralverriegelung auf), im Leitungsstrang Innenraum
- \* – Nur in Fahrzeugen mit Diebstahlwarnanlage

Zentralsteuergerät für Komfortsystem, Steuergerät für Schiebedachverstellung, Regler für Schiebedachverstellung, Kofferraumleuchte

- E139 – Regler für Schiebedachverstellung
- E165 – Schalter für Heckklappenentriegelung
- F5 – Schalter für Kofferraumbeleuchtung
- J245 – Steuergerät für Schiebedachverstellung
- J393 – Zentralsteuergerät für Komfortsystem, hinter der Schalttafel links
- S230 – Sicherung 30 im Sicherungshalter
- T5 – Steckverbindung, 5-fach, schwarz, Kupplungsstation C-Säule links
- T6d – Steckverbindung, 6-fach
- T6e – Steckverbindung, 6-fach
- T6f – Steckverbindung, 6-fach
- T23 – Steckverbindung, 23-fach
- T24 – Steckverbindung, 24-fach
- V1 – Motor für Schiebedach
- W3 – Kofferraumleuchte

- (98) – Masseverbindung, im Leitungsstrang Heckklappe
- (238) – Masseverbindung -1-, im Leitungsstrang Innenraum

ws = weiß  
 sw = schwarz  
 ro = rot  
 br = braun  
 gn = grün  
 bl = blau  
 gr = grau  
 li = lila  
 ge = gelb



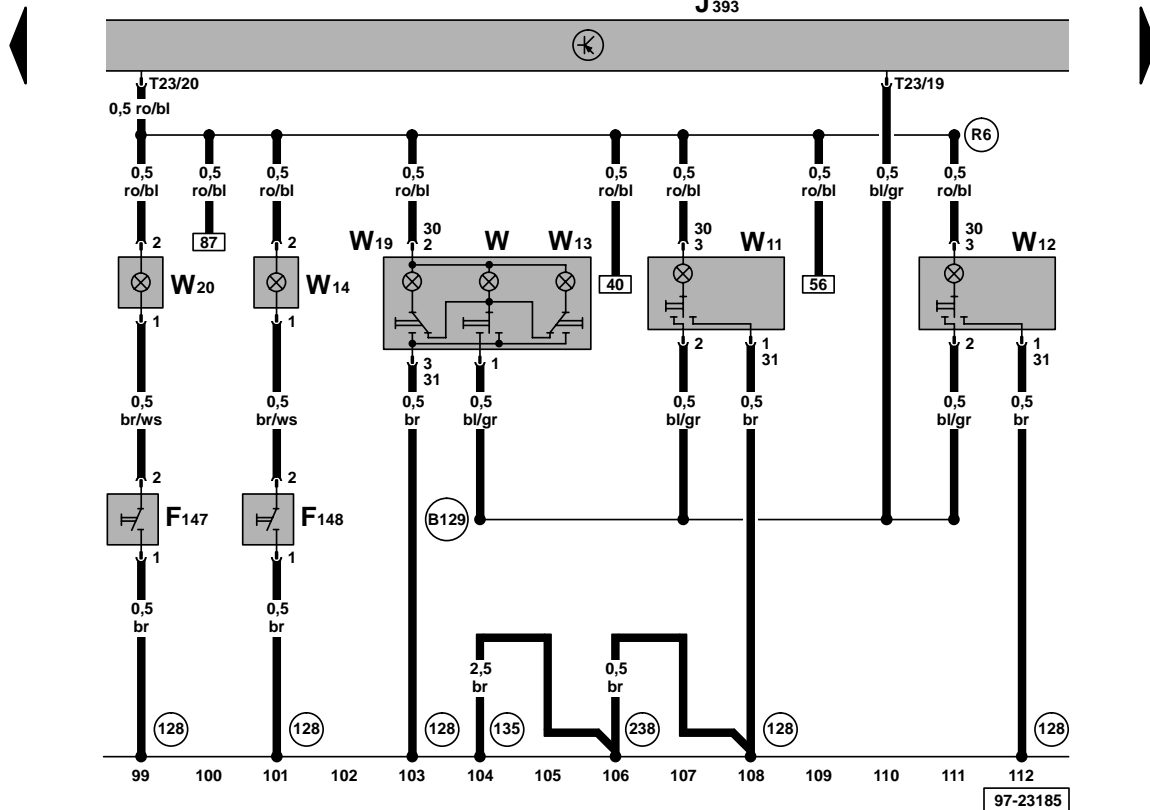
97-23184





Zentralsteuergerät für Komfortsystem, Innenleuchte vorn, Leseleuchte hinten, beleuchteter Make-up-Spiegel (Fahrer- und Beifahrerseite)

- F147 – Kontaktschalter für Make up-Spiegel - Fahrerseite
- F148 – Kontaktschalter für Make up-Spiegel - Beifahrerseite
- J393 – Zentralsteuergerät für Komfortsystem, hinter der Schalttafel links
- T23 – Steckverbindung, 23-fach
- W – Innenleuchte vorn
- W11 – Leseleuchte hinten links
- W12 – Leseleuchte hinten rechts
- W13 – Leseleuchte Beifahrerseite
- W14 – beleuchteter Make-up-Spiegel (Beifahrerseite)
- W19 – Leseleuchte Fahrerseite
- W20 – beleuchteter Make-up-Spiegel (Fahrerseite)



- (128) – Masseverbindung -1-, im Leitungsstrang Innenleuchte
- (135) – Masseverbindung -2-, im Schalttafelleitungsstrang
- (238) – Masseverbindung -1-, im Leitungsstrang Innenraum
- (B129) – Verbindung (Innenleuchte, 31), im Leitungsstrang Innenraum
- (R6) – Plusverbindung -1-, im Leitungsstrang Innenleuchte

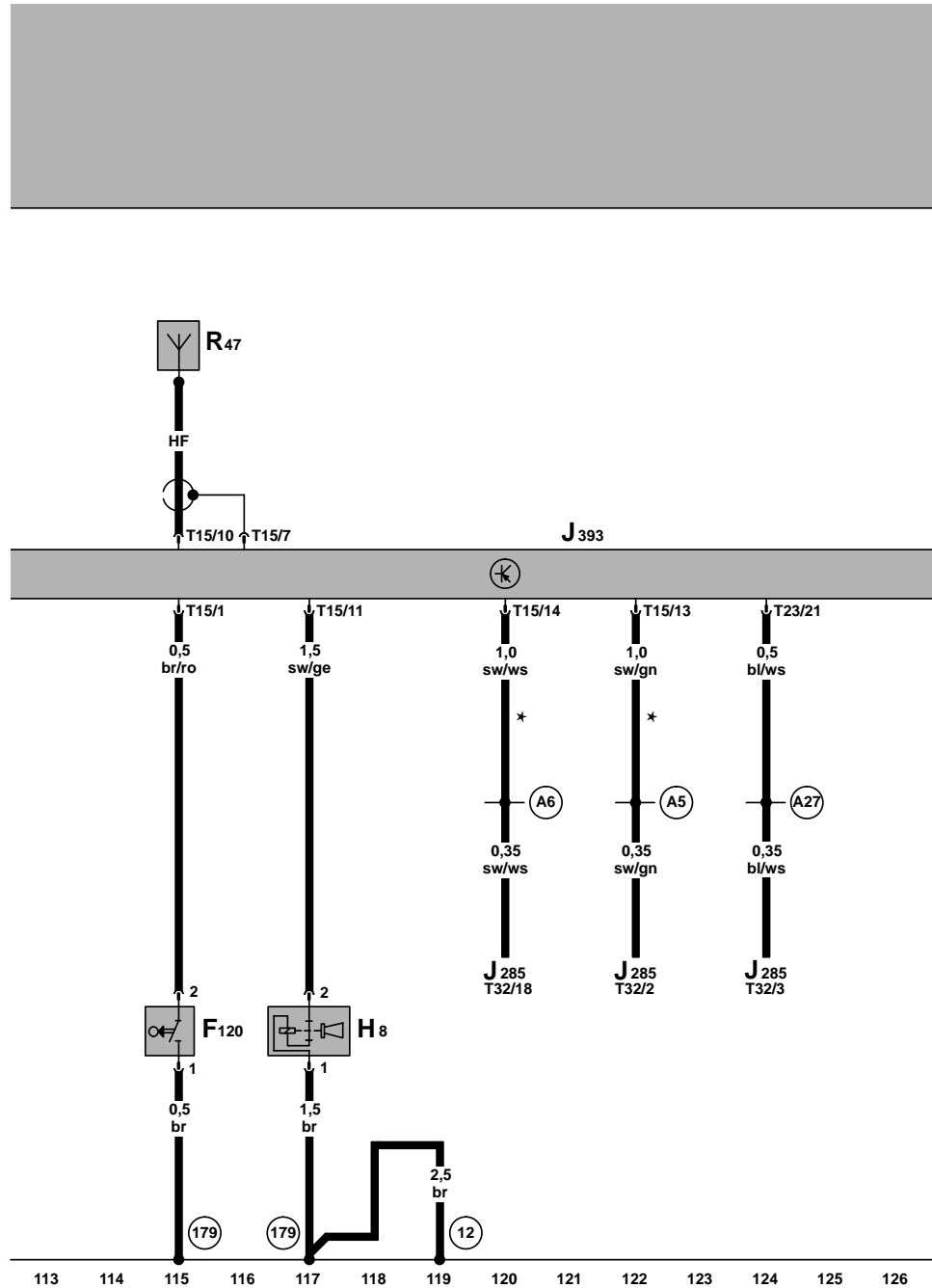
ws = weiß  
 sw = schwarz  
 ro = rot  
 br = braun  
 gn = grün  
 bl = blau  
 gr = grau  
 li = lila  
 ge = gelb

Zentralsteuergerät für Komfortsystem, Diebstahlwarnanlage

- F120 – Kontaktschalter für Diebstahlwarnanlage\*
- H8 – Signalhorn für Diebstahlwarnanlage\*
- J285 – Steuergerät mit Anzeigeeinheit im Schalttafel-einsatz
- J393 – Zentralsteuergerät für Komfortsystem, hinter der Schalttafel links
- R47 – Antennenleitung für Zentralverriegelung und Diebstahlwarnanlage
- T15 – Steckverbindung, 15-fach
- T23 – Steckverbindung, 23-fach
- T32 – Steckverbindung, 32-fach, blau

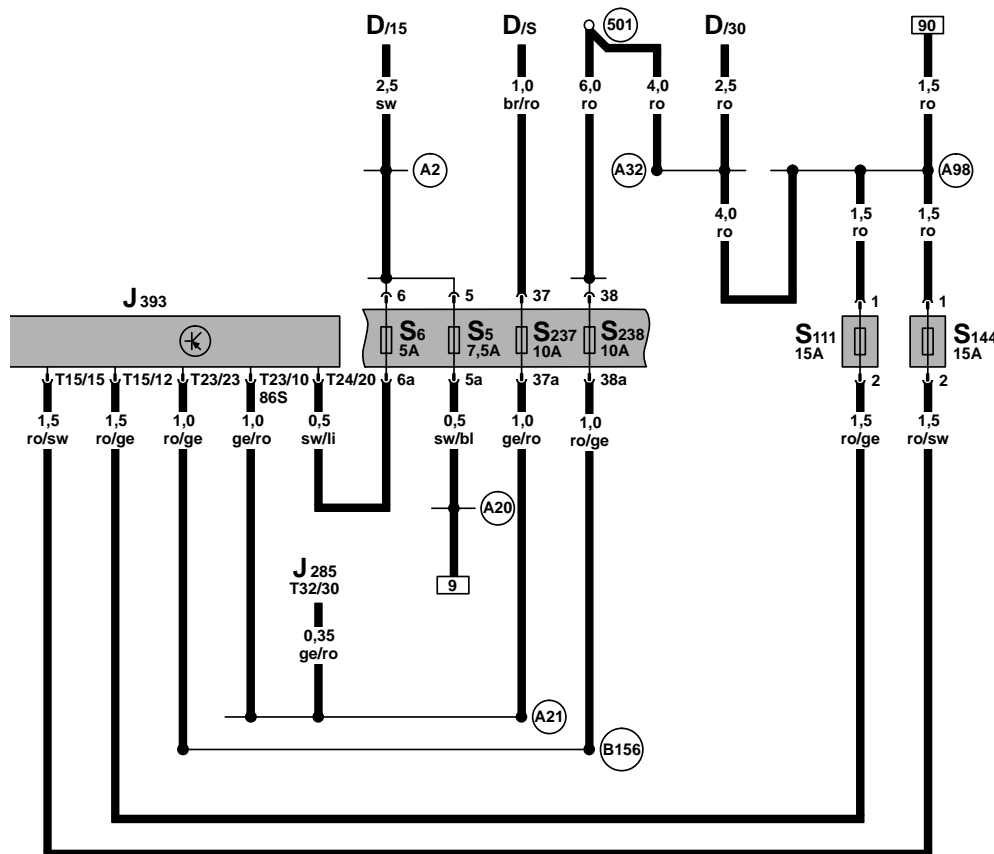
- (12) – Massepunkt, im Motorraum links
- (179) – Masseverbindung, im Leitungsstrang Scheinwerfer links
- (A5) – Plusverbindung (Blinker rechts) im Schalttafel-leitungsstrang
- (A6) – Plusverbindung (Blinker links) im Schalttafel-leitungsstrang
- (A27) – Verbindung (Geschwindigkeitssignal), im Schalttafel-leitungsstrang

\* – Nur in Fahrzeugen mit Diebstahlwarnanlage



ws = weiß  
 sw = schwarz  
 ro = rot  
 br = braun  
 gn = grün  
 bl = blau  
 gr = grau  
 li = lila  
 ge = gelb

Zentralsteuergerät für Komfortsystem



- D - Zündanlaßschalter
- J285 - Steuergerät mit Anzeigeeinheit im Schalttafeleinsatz
- J393 - Zentralsteuergerät für Komfortsystem
- S5 - Sicherung 5 im Sicherungshalter
- S6 - Sicherung 6 im Sicherungshalter
- S111 - Sicherung für Diebstahlwarnanlage und Wegfahrsperrung, auf dem Zusatzrelaissträger oberhalb der Relaisplatte
- S144 - Sicherung für Zentralverriegelung/Diebstahlwarnanlage, auf dem Zusatzrelaissträger oberhalb der Relaisplatte
- S237 - Sicherung 37 im Sicherungshalter
- S238 - Sicherung 38 im Sicherungshalter
- T15 - Steckverbindung, 15-fach
- T23 - Steckverbindung, 23-fach
- T24 - Steckverbindung, 24-fach
- T32 - Steckverbindung, 32-fach, blau

- (501) - Schraubverbindung -2- (30), an der Relaisplatte
- (A2) - Plusverbindung (15) im Schalttafelleitungsstrang
- (A20) - Verbindung (15a), im Schalttafelleitungsstrang
- (A21) - Verbindung (86s), im Schalttafelleitungsstrang
- (A32) - Plusverbindung(30), im Schalttafelleitungsstrang
- (A98) - Plusverbindung -4- (30), im Schalttafelleitungsstrang
- (B156) - Plusverbindung (30a), im Leitungsstrang Innenraum

ws = weiß  
 sw = schwarz  
 ro = rot  
 br = braun  
 gn = grün  
 bl = blau  
 gr = grau  
 li = lila  
 ge = gelb