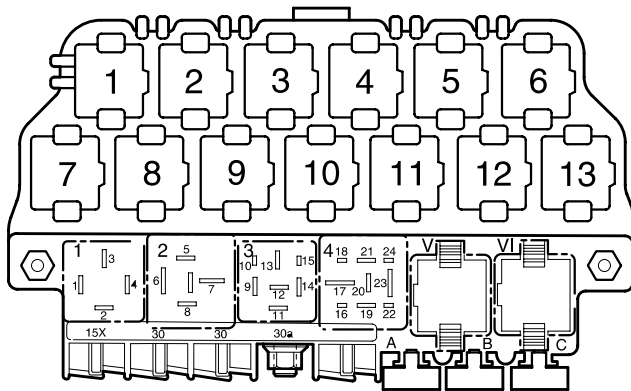


## Geschwindigkeitsregelanlage (GRA),

- 1,8 l - Motronic/92 kW, Motorkennbuchstaben AGN
- 1,8 l - Motronic/110 kW, Motorkennbuchstaben AGU
- 2,0 l - Motronic/85 kW, Motorkennbuchstaben APK
- 2,0 l - Motronic/85 kW, Motorkennbuchstaben AQY

ab Oktober 1997

Abweichende Relaisplatz- und Sicherungsbelegung sowie Belegung der Mehrfachsteckverbindungen siehe Abschnitt "Einbauorte"



97-14163

Relaisplätze auf dem 13-fachen Zusatzrelaisträger oberhalb der Relaisplatte:

Relaisplätze auf der Relaisplatte:

- 4** Kraftstoffpumpenrelais (167), bei Fahrzeugen bis Juli 1998
- Kraftstoffpumpenrelais (409), bei Fahrzeugen ab August 1998

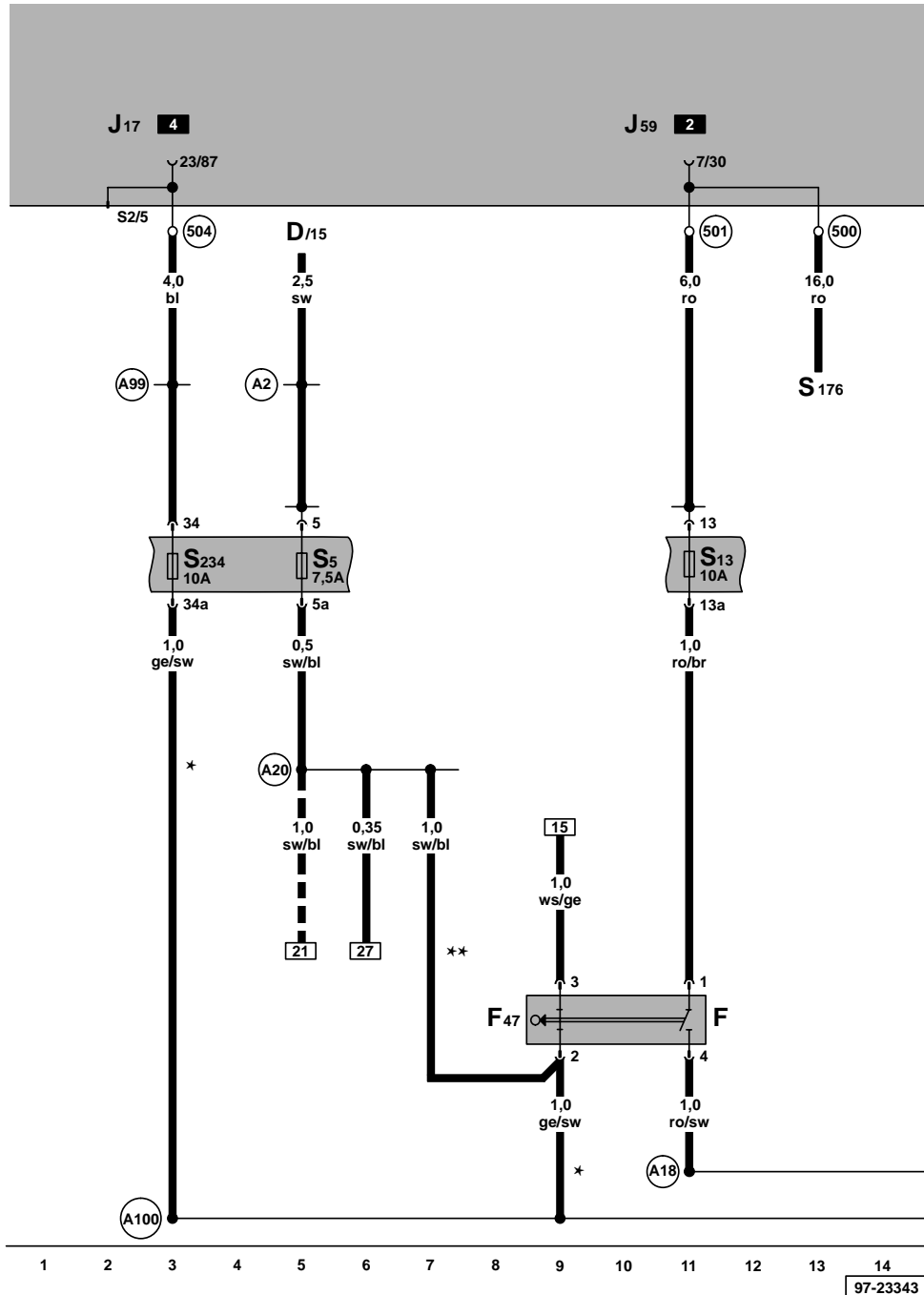
Sicherungsfarben

- 30 A – grün
- 25 A – weiß
- 20 A – gelb
- 15 A – blau
- 10 A – rot
- 7,5 A – braun
- 5 A – beige
- 3 A – lila

Hinweis:

Die Klammer hinter der Teilebezeichnung verweist auf die Steuerungsnummer auf dem Gehäuse.

Bremslichtschalter, Bremspedalschalter für GRA



- D - Zündanlaßschalter
- F - Bremslichtschalter
- F47 - Bremspedalschalter für GRA
- J17 - Kraftstoffpumpenrelais
- J59 - Entlastungsrelais für X-Kontakt
- S5 - Sicherung 5 im Sicherungshalter
- S13 - Sicherung 13 im Sicherungshalter
- S176 - Sicherung -4- (30) im Sicherungshalter/Batterie
- S234 - Sicherung 34 im Sicherungshalter

- (500) - Schraubverbindung -1- (30), an der Relaisplatte
- (501) - Schraubverbindung -2- (30), an der Relaisplatte
- (504) - Schraubverbindung (87F), an der Relaisplatte
- (A2) - Plusverbindung (15), im Schalttafelleitungsstrang
- (A18) - Verbindung (54), im Schalttafelleitungsstrang
- (A20) - Verbindung (15a), im Schalttafelleitungsstrang
- (A99) - Verbindung -1- (87), im Schalttafelleitungsstrang
- (A100) - Verbindung -2- (87), im Schalttafelleitungsstrang, ⇒ Stromlaufplan Motor

- \* - Bei Fahrzeugen bis März 1998
- \*\* - Bei Fahrzeugen ab April 1998
- Nur bei Fahrzeugen mit Schaltgetriebe ab April 1998

ws = weiß  
 sw = schwarz  
 ro = rot  
 br = braun  
 gn = grün  
 bl = blau  
 gr = grau  
 li = lila  
 ge = gelb  
 or = orange

Steuergerät für Motronic, Schalter für Geschwindigkeitsregelanlage (GRA), Kupplungspedalschalter

- E45 - Schalter für GRA
- E227 - Taster für GRA (SET)
- F36 - Kupplungspedalschalter
- J220 - Steuergerät für Motronic, im Wasserkasten mitte
- T10d - Steckverbindung, 10-fach, grün, im Schutzgehäuse für Steckverbindungen, im Wasserkasten links
- T10e - Steckverbindung, 10-fach, schwarz, im Schutzgehäuse für Steckverbindungen, im Wasserkasten links
- T10s - Steckverbindung, 10-fach, neben der Lenksäule
- T80 - Steckverbindung, 80-fach

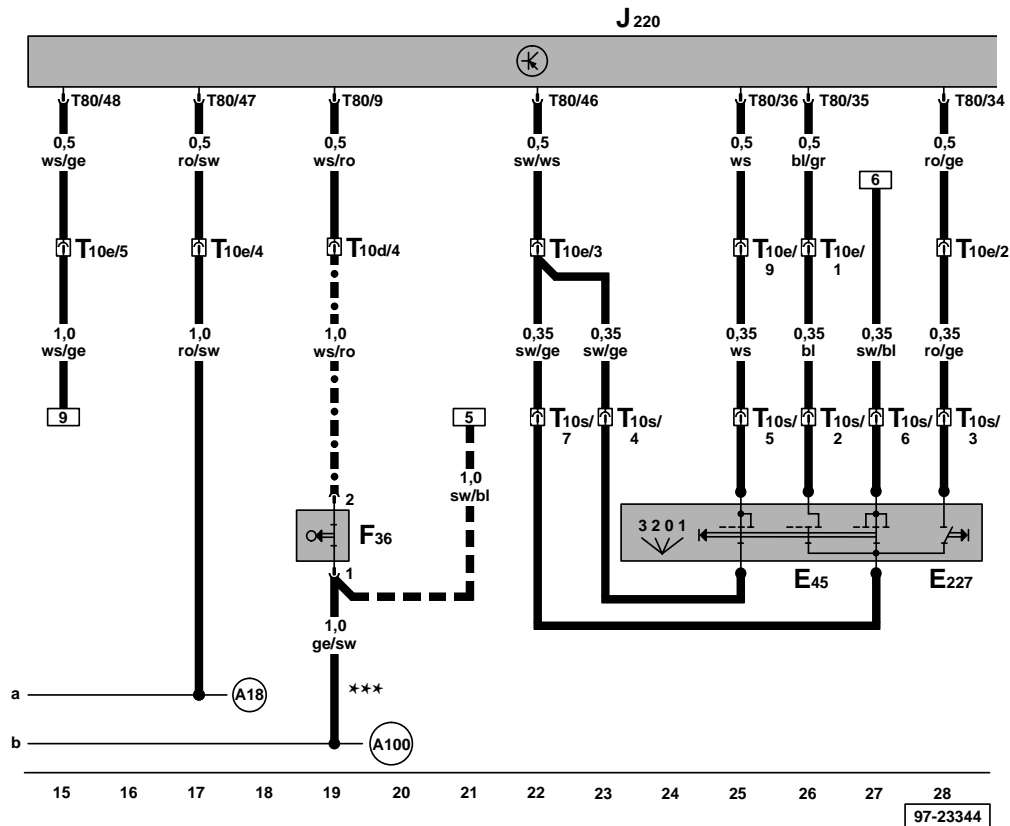
(A18) - Verbindung (54), im Schalttafelleitungsstrang

(A100) - Verbindung -2- (87), im Schalttafelleitungsstrang, => Stromlaufplan Motor

\*\*\* - Nur bei Fahrzeugen mit Schaltgetriebe bis März 1998

--- - Nur bei Fahrzeugen mit Schaltgetriebe ab April 1998

-•-•- - Nur bei Fahrzeugen mit Schaltgetriebe

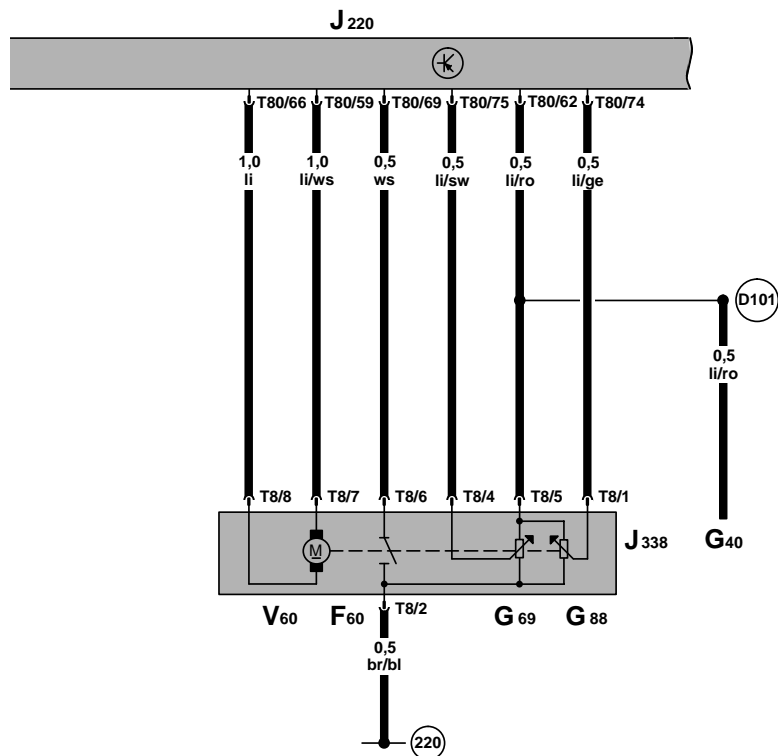


- ws = weiß
- sw = schwarz
- ro = rot
- br = braun
- gn = grün
- bl = blau
- gr = grau
- li = lila
- ge = gelb

Steuergerät für Motronic, Drosselklappensteuereinheit

- F60 - Leerlaufschalter
- G40 - Hallgeber
- G69 - Drosselklappenpotentiometer
- G88 - Drosselklappensteller-Potentiometer
- J220 - Steuergerät für Motronic, im Wasserkasten mitte
- J338 - Drosselklappensteuereinheit
- T8 - Steckverbindung, 8-fach
- T80 - Steckverbindung, 80-fach
- V60 - Drosselklappensteller

- (220) - Masseverbindung (Gebermasse), im Leitungsstrang Motor
- (D101) - Verbindung -1-, im Leitungsstrang Motor



- ws = weiß
- sw = schwarz
- ro = rot
- br = braun
- gn = grün
- bl = blau
- gr = grau
- li = lila
- ge = gelb